

NOME: _____

DATA: ____ / ____ / ____

A GRANDE COMUNIDADE DOS SINAIS DE PONTUAÇÃO

ATIVIDADE DE LÍNGUA PORTUGUESA – 3º ANO



1 1. OBSERVE OS SINAIS E LIGUE CADA UM AO SEU NOME.

?

!

.

“ ”

,

:

VÍRGULA

PONTO FINAL

ASPAS


DOIS-PONTOS

PONTO DE EXCLAMAÇÃO

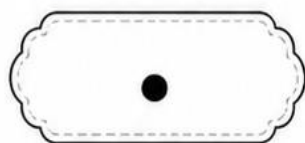
PONTO DE INTERROGAÇÃO

CADA SINAL TEM UMA MISSÃO

ATIVIDADE DE LÍNGUA PORTUGUESA – 3º ANO



1. LIGUE CADA SINAL À SUA FUNÇÃO.



MARCA UMA PEQUENA PAUSA.




ANUNCIA UMA FALA, UMA EXPLICAÇÃO OU UMA LISTA.



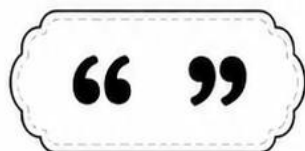
MOSTRA UMA PERGUNTA.



INDICA O FIM DE UMA FRASE.



MARCA A FALA DE ALGUÉM OU DESTACA UMA PALAVRA.



EXPRESSA ALEGRIA, SURPRESA, SUSTO OU EMOÇÃO.

NA ESCRITA, OS SINAIS DE PONTUAÇÃO AJUDAM A ORGANIZAR AS FRASES E AS IDEIAS.

PONTUE AS FRASES DA COMUNIDADE

ATIVIDADE DE LÍNGUA PORTUGUESA – 3º ANO



1. COMPLETE AS FRASES COM O SINAL DE PONTUAÇÃO ADEQUADO.

BANCO DE SINAIS: . ? ! , : “ ”

ALGUNS SINAIS PODEM SER USADOS MAIS DE UMA VEZ.

- 1 Que linda ficou a praça da comunidade ____
- 2 Você conhece todos os sinais de pontuação ____
- 3 Na mochila de Lia havia lápis ____ borracha e caderno.
- 4 A professora anunciou ____ Hoje vamos revisar pontuação.
- 5 Marina falou ____ Eu adoro gibis ____
- 6 Todos terminaram a atividade ____

AS FALAS DOS MORADORES

ATIVIDADE DE LÍNGUA PORTUGUESA – 3º ANO



1. MARQUE UM X NA FRASE PONTUADA CORRETAMENTE.

1. Ana quer fazer uma pergunta.

Você quer brincar.

Você quer brincar?

Você quer brincar!

2. Beto ficou muito feliz.

Que surpresa maravilhosa!

Que surpresa maravilhosa?

Que surpresa maravilhosa.

3. A professora vai anunciar uma fala.

A professora disse:
“Abram o livro.”

A professora disse?
“Abram o livro.”

A professora disse!
“Abram o livro.”

4. O cartaz mostra uma lista.

Trazer: lápis,
cola e tesoura.

Trazer? lápis,
cola e tesoura.

Trazer! lápis,
cola e tesoura.

5. A frase terminou com calma.

A comunidade
ficou organizada.

A comunidade
ficou organizada?

A comunidade
ficou organizada!

NOME: _____

DATA: ____ / ____ / ____

O TEXTO SEM SINAIS

ATIVIDADE DE LÍNGUA PORTUGUESA – 3º ANO



1 1. COMPLETE O TEXTO COM OS SINAIS DE PONTUAÇÃO ADEQUADOS.

BANCO DE SINAIS: . ? ! , : “ ”

Hoje a comunidade dos sinais está em festa ____

Lia perguntou ____

____ Quem quer brincar na praça ____

Beto respondeu ____

____ Eu quero ____

Na cesta havia frutas ____ pães ____ suco e bolo ____

2 2. ESCREVA O NOME DE DOIS SINAIS QUE VOCÊ USOU.







GABARITO

A GRANDE COMUNIDADE DOS SINAIS DE PONTUAÇÃO

PÁGINA 1

-  — PONTO DE INTERROGAÇÃO
-  — PONTO DE EXCLAMAÇÃO
-  — PONTO FINAL
-  — ASPAS
-  — VÍRGULA
-  — DOIS-PONTOS

PÁGINA 2

-  — INDICA O FIM DE UMA FRASE.
-  — MOSTRA UMA PERGUNTA.
-  — EXPRESSA ALEGRIA, SURPRESA, SUSTO OU EMOÇÃO.
-  — MARCA UMA PEQUENA PAUSA.
-  — ANUNCIA UMA FALA, UMA EXPLICAÇÃO OU UMA LISTA.
-  — MARCA A FALA DE ALGUÉM OU DESTACA UMA PALAVRA.

PÁGINA 3

1. 
2. 
3. 
4. 
5. 
6. 

PÁGINA 4

1. Você quer brincar?
2. Que surpresa maravilhosa!
3. A professora disse:
“Abram o livro.”
4. Trazer: lápis, cola e tesoura.
5. A comunidade ficou organizada.

PÁGINA 5

Texto completo:

Hoje a comunidade dos sinais está em festa!

Lia perguntou:
“Quem quer brincar na praça?”

Beto respondeu:
“Eu quero!”

Na cesta havia frutas, pães, suco e bolo.

★ QUESTÃO 2 – RESPOSTAS POSSÍVEIS:

PONTO DE EXCLAMAÇÃO

PONTO DE INTERROGAÇÃO

VÍRGULA

DOIS-PONTOS

ASPAS

PONTO FINAL





DIREITOS AUTORAIS E USO DO MATERIAL

Material gratuito para uso pedagógico

Este material pertence ao site atividadesdealfabetizacao.com.br e é oferecido gratuitamente para apoiar o trabalho dos professores.



Site oficial: <https://atividadesdealfabetizacao.com.br/>

✓ VOCÊ PODE

- ✓ Baixar e imprimir para usar com seus alunos.
- ✓ Utilizar em sala de aula, reforço escolar e tarefas pedagógicas.
- ✓ Compartilhar com outros professores apenas o link oficial do blog.



✗ NÃO É PERMITIDO

- ✗ Vender, revender ou incluir este material em produtos pagos.
- ✗ Publicar o PDF completo em sites, blogs, grupos, drives ou redes sociais.
- ✗ Remover créditos, logotipo, endereço do site ou marcas de autoria.
- ✗ Alterar o material e redistribuir como se fosse de sua autoria.
- ✗ Copiar as atividades para criar apostilas, cursos ou novos arquivos para distribuição.



Gratidão por respeitar os direitos autorais
e valorizar a criação de materiais educativos gratuitos.

