


NOME: \_\_\_\_\_ DATA: \_\_\_/\_\_\_/\_\_\_

# EXPLORANDO A LETRA B

COM B DE BALEIA, APRENDER É BOM DEMAIS!

ESTA É A LETRA B.

B b



B DE BALEIA!

1 PINTE A LETRA B.

B b B b B b

2 CIRCULE AS PALAVRAS QUE COMEÇAM COM B.

BALEIA

CASA

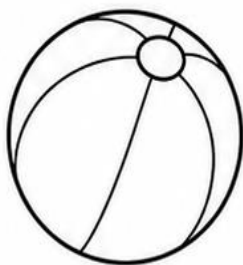
BRUNO

DADO

BOLA

ANEL

3 PINTE OS DESENHOS QUE COMEÇAM COM B.




NOME: \_\_\_\_\_ DATA: \_\_\_\_ / \_\_\_\_ / \_\_\_\_

# B DE BALEIA, BRUNO E BOLA

♥ TRÊS PALAVRAS ESPECIAIS COM B. ♥

**BALEIA**




ANIMAL

**BRUNO**



NOME PRÓPRIO

**BOLA**



OBJETO

1. LIGUE CADA PALAVRA À SUA CATEGORIA.

BOLA

BALEIA

BRUNO

NOME PRÓPRIO

ANIMAL

OBJETO

2. CIRCULE A LETRA B NAS PALAVRAS.

**B**ALEIA **B**RUNO **B**OLA

3. COPIE AS PALAVRAS.

BALEIA: \_\_\_\_\_

BRUNO: \_\_\_\_\_

BOLA: \_\_\_\_\_

NOME: \_\_\_\_\_ DATA: \_\_\_/\_\_\_/\_\_\_

# SÍLABAS COM B

♥ VAMOS LER E COMPLETAR. ♥

## FAMÍLIA SILÁBICA DO B

**BA**



**BALA**

**BE**




**BEBÊ**

**BI**



**BICO**

**BO**



**BOLA**

**BU**



**BULE**

1. LEIA AS SÍLABAS.

**BA**

**BE**

**BI**

**BO**

**BU**

2. PINTE SOMENTE AS SÍLABAS COM B.

**BA**

**CA**

**BE**

**DE**

**BI**

**LA**

**BO**

**PA**

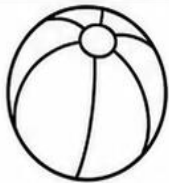
**BU**

**MA**

3. COMPLETE COM A SÍLABA INICIAL.



\_\_\_ **LA**



\_\_\_ **LA**



\_\_\_ **LE**



\_\_\_ **CO**


**BA — BO — BU — BI**

NOME: \_\_\_\_\_ DATA: \_\_\_\_/\_\_\_\_/\_\_\_\_

# COMPLETE COM A LETRA B

♥ VAMOS ESCREVER A CONSOANTE B. ♥

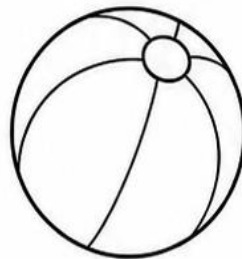
1 COMPLETE AS PALAVRAS COM B.




\_\_ ALEIA



\_\_ RUNO



\_\_ OLA



\_\_ ALA



\_\_ ULE



\_\_ EBÊ

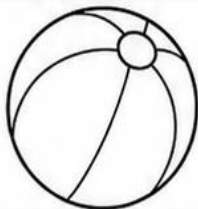
2 CIRCULE A PALAVRA CORRETA.



BALEIA

JANELA

PETECA



BOLA

COLA

SAPO



BRUNO

ANA

LUVA

3 ESCREVA UMA PALAVRA QUE COMEÇA COM B.

\_\_\_\_\_

NOME: \_\_\_\_\_ DATA: \_\_\_\_/\_\_\_\_/\_\_\_\_

# LEIA COM ATENÇÃO

UMA LEITURA BEM CURTINHA.

BRUNO VIU UMA BALEIA.  
A BALEIA BRINCOU NA ÁGUA.  
BRUNO LEVOU SUA BOLA.  
ELE FICOU BEM FELIZ.



1) PINTE NO TEXTO AS PALAVRAS QUE COMEÇAM COM B.

2) MARQUE UM X NA RESPOSTA CORRETA.

1. QUEM VIU A BALEIA?

( ) BRUNO

( ) O GATO

( ) A FADA

2. ONDE A BALEIA BRINCOU?

( ) NA ÁGUA

( ) NA CASA

( ) NA CAMA

3. O QUE BRUNO LEVOU?

( ) SUA BOLA

( ) SEU LÁPIS

( ) SUA MALA

3) DESENHE UMA COISA QUE COMEÇA COM B.

NOME: \_\_\_\_\_ DATA: \_\_\_\_/\_\_\_\_/\_\_\_\_

# GABARITO – EXPLORANDO A LETRA B

♥ RESPOSTAS ORGANIZADAS POR PÁGINA. ♥

## PÁGINA 1



2. CIRCULE: BALEIA, BRUNO, BOLA.
3. PINTE: BALEIA E BOLA.

## PÁGINA 2



1. LIGUE: BALEIA → ANIMAL; BRUNO → NOME PRÓPRIO; BOLA → OBJETO.
2. CIRCULE A LETRA B NAS PALAVRAS.
3. CÓPIA: BALEIA / BRUNO / BOLA.

## PÁGINA 3



2. PINTE: BA, BE, BI, BO, BU.
3. COMPLETE: BALA = BA; BOLA = BO; BULE = BU; BICO = BI.

## PÁGINA 4



1. COMPLETE: BALEIA, BRUNO, BOLA, BALA, BULE, BEBÊ.
2. CIRCULE: BALEIA / BOLA / BRUNO.
3. RESPOSTA PESSOAL. EXEMPLOS: BONECA, BOTA, BOLO, BANANA.

## PÁGINA 5



2. RESPOSTAS: BRUNO; NA ÁGUA; SUA BOLA.
3. RESPOSTA PESSOAL.

☆ PÚBLICO-ALVO: 1º ANO (TAMBÉM PODE SER USADO COMO REFORÇO NO 2º ANO). ☆



# DIREITOS AUTORAIS E USO DO MATERIAL

Material gratuito para uso pedagógico

Este material pertence ao site [atividadesdealfabetizacao.com.br](https://atividadesdealfabetizacao.com.br) e é oferecido gratuitamente para apoiar o trabalho dos professores.



Site oficial: <https://atividadesdealfabetizacao.com.br/>

## ✓ VOCÊ PODE

- ✓ Baixar e imprimir para usar com seus alunos.
- ✓ Utilizar em sala de aula, reforço escolar e tarefas pedagógicas.
- ✓ Compartilhar com outros professores apenas o link oficial do blog.



## ✗ NÃO É PERMITIDO

- ✗ Vender, revender ou incluir este material em produtos pagos.
- ✗ Publicar o PDF completo em sites, blogs, grupos, drives ou redes sociais.
- ✗ Remover créditos, logotipo, endereço do site ou marcas de autoria.
- ✗ Alterar o material e redistribuir como se fosse de sua autoria.
- ✗ Copiar as atividades para criar apostilas, cursos ou novos arquivos para distribuição.



Gratidão por respeitar os direitos autorais  
e valorizar a criação de materiais educativos gratuitos.

