

NOME: _____ DATA: ____/____/____

EXPLORANDO A LETRA A

COM A DE ABELHA, APRENDER É UMA DOÇURA!

ESTA É A LETRA A.

A a

A DE ABELHA!



1. PINTE A LETRA A.

A a A a A a

2. CIRCULE AS PALAVRAS QUE COMEÇAM COM A.

ABELHA

BOLA

ALICE

DADO

ANEL

CASA

3. PINTE OS DESENHOS QUE COMEÇAM COM A.



NOME: _____ DATA: ____/____/____

A DE ABELHA, ALICE E ANEL

♡ TRÊS PALAVRAS ESPECIAIS COM A. ♡

ABELHA



ANIMAL

ALICE



NOME PRÓPRIO

ANEL



OBJETO

1. LIGUE CADA PALAVRA À SUA CATEGORIA.

ANEL

NOME PRÓPRIO

ABELHA

OBJETO

ALICE

ANIMAL

2. CIRCULE A LETRA A NAS PALAVRAS.

ABELHA

ALICE

ANEL

3. COPIE AS PALAVRAS.

ABELHA: _____

ALICE: _____










ANEL: _____

NOME: _____ DATA: ____/____/____

SÍLABAS COM A

VAMOS LER E COMPLETAR.

FAMÍLIA SILÁBICA COM A

BA — BALA 	CA — CASA 	DA — DADO 
FA — FADA 	LA — LATA 	MA — MALA 
PA — PATO 	SA — SAPO 	TA — TATU 

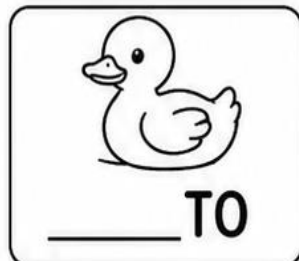

1. LEIA AS SÍLABAS.

BA CA DA FA LA MA PA SA TA

2. PINTE SOMENTE AS SÍLABAS COM A.

BA BE CA CI DA DE FA FO LA
LI MA ME PA PE SA SO TA TU

3. COMPLETE COM A SÍLABA INICIAL.



BA — CA — MA — PA

NOME: _____ DATA: ___/___/___

COMPLETE COM A LETRA A

♥ VAMOS ESCREVER A VOGAL A. ♥

1. COMPLETE AS PALAVRAS COM A.



__BELH__



__LICE



__NEL



C__S__



M__L__



P__TO



S__PO



F__D__

2. CIRCULE A PALAVRA CORRETA.



ABELHA

OVELHA

BONECA



ANEL

APITO

ESCOLA



ALICE

ANA

AMORA

3. ESCREVA UMA PALAVRA QUE COMEÇA COM A.



NOME: _____ DATA: ____/____/____



LEIA COM ATENÇÃO



UMA LEITURA BEM CURTINHA.



ALICE VIU UMA ABELHA.

A ABELHA POUSOU NA FLOR.

ALICE USAVA UM ANEL.

ELA OLHOU A ABELHA COM ALEGRIA.



1. PINTE NO TEXTO AS PALAVRAS QUE COMEÇAM COM A.

2. MARQUE UM X NA RESPOSTA CORRETA.

☆ QUEM VIU A ABELHA?

() ALICE

() O SAPO

() O PATO

☆ ONDE A ABELHA POUSOU?

() NA FLOR

() NA CASA

() NA MALA

☆ O QUE ALICE USAVA?

() UM ANEL

() UMA BOLA

() UMA FITA

3. DESENHE UMA COISA QUE COMEÇA COM A.



NOME: _____ DATA: ___/___/___

GABARITO - EXPLORANDO A LETRA A

♥ RESPOSTAS ORGANIZADAS POR PÁGINA. ♥



PÁGINA 1

2. CIRCULE: ABELHA, ALICE, ANEL.
3. PINTE: ABELHA E ANEL.



PÁGINA 2

1. LIGUE: ABELHA → ANIMAL; ALICE → NOME PRÓPRIO; ANEL → OBJETO.
2. CIRCULE A LETRA A NAS PALAVRAS.
3. CÓPIA: ABELHA / ALICE / ANEL.



PÁGINA 3

2. PINTE: BA, CA, DA, FA, LA, MA, PA, SA, TA.
3. COMPLETE: BALA = BA; CASA = CA; MALA = MA; PATO = PA.



PÁGINA 4

1. COMPLETE: ABELHA, ALICE, ANEL, CASA, MALA, PATO, SAPO, FADA.
2. CIRCULE: ABELHA / ANEL / ALICE.
3. RESPOSTA PESSOAL. EXEMPLOS: ABACATE, AVIÃO, ARARA, AMORA.



PÁGINA 5

2. RESPOSTAS: ALICE; NA FLOR; UM ANEL.
3. RESPOSTA PESSOAL.

☆ PÚBLICO-ALVO: 1º ANO (TAMBÉM PODE SER USADO COMO REFORÇO NO 2º ANO). ☆



DIREITOS AUTORAIS E USO DO MATERIAL

Material gratuito para uso pedagógico

Este material pertence ao site atividadesdealfabetizacao.com.br e é oferecido gratuitamente para apoiar o trabalho dos professores.



Site oficial: <https://atividadesdealfabetizacao.com.br/>

✓ VOCÊ PODE

- ✓ Baixar e imprimir para usar com seus alunos.
- ✓ Utilizar em sala de aula, reforço escolar e tarefas pedagógicas.
- ✓ Compartilhar com outros professores apenas o link oficial do blog.



✗ NÃO É PERMITIDO

- ✗ Vender, revender ou incluir este material em produtos pagos.
- ✗ Publicar o PDF completo em sites, blogs, grupos, drives ou redes sociais.
- ✗ Remover créditos, logotipo, endereço do site ou marcas de autoria.
- ✗ Alterar o material e redistribuir como se fosse de sua autoria.
- ✗ Copiar as atividades para criar apostilas, cursos ou novos arquivos para distribuição.



Gratidão por respeitar os direitos autorais
e valorizar a criação de materiais educativos gratuitos.

