




SINAIS DE PONTUAÇÃO EM AÇÃO



APRENDENDO A USAR O PONTO FINAL,
A INTERROGAÇÃO E A EXCLAMAÇÃO



NOME: _____

TURMA: _____

NOME: _____ DATA: ____/____/____




PARA QUE SERVEM OS SINAIS?



OS SINAIS DE PONTUAÇÃO AJUDAM A LER E ESCREVER MELHOR.
ELES MOSTRAM COMO A FRASE DEVE SER LIDA.

O PONTO FINAL TERMINA UMA IDEIA.
O PONTO DE INTERROGAÇÃO MOSTRA UMA PERGUNTA.
O PONTO DE EXCLAMAÇÃO MOSTRA UMA EMOÇÃO.



1. LIGUE CADA SINAL AO SEU NOME.

•

PONTO FINAL

?

PONTO DE
INTERROGAÇÃO

!

PONTO DE
EXCLAMAÇÃO

2. LIGUE CADA SINAL AO QUE ELE MOSTRA.

•

FRASE QUE
CONTA ALGO

?

PERGUNTA

!


EMOÇÃO



NOME: _____ DATA: ___/___/___



O PONTO FINAL



O PONTO FINAL APARECE NO FIM DE UMA FRASE.
ELE MOSTRA QUE A IDEIA TERMINOU.
USAMOS O PONTO FINAL QUANDO CONTAMOS ALGUMA COISA.



EXEMPLOS:

A MENINA LEU UM LIVRO.
O GATO DORMIU NO TAPETE.



1. COLOQUE O PONTO FINAL NO LUGAR CERTO.

- A) O MENINO PEGOU O LÁPIS ____
- B) A PROFESSORA CONTOU UMA HISTÓRIA ____
- C) O CACHORRO CORREU NO QUINTAL ____
- D) A TURMA FEZ A ATIVIDADE ____



2. PINTE AS FRASES QUE DEVEM TERMINAR COM PONTO FINAL.

- EU TENHO UM CADERNO
- A ESCOLA É BONITA
- VOCÊ VIU MEU LIVRO
- QUE DIA LEGAL

NOME: _____ DATA: ____/____/____




O PONTO DE INTERROGAÇÃO



O PONTO DE INTERROGAÇÃO APARECE NO FIM DE UMA PERGUNTA.

ELE MOSTRA QUE ALGUÉM QUER SABER ALGUMA COISA.

QUANDO VEMOS ESSE SINAL, LEMOS COM VOZ DE PERGUNTA.



EXEMPLOS:

- QUAL É O SEU NOME?
- VOCÊ GOSTA DE BRINCAR?

1. COLOQUE O PONTO DE INTERROGAÇÃO NO LUGAR CERTO.

A) QUAL É A SUA COR PREFERIDA ____

B) VOCÊ TROUXE O CADERNO ____

C) ONDE ESTÁ A MOCHILA ____

D) QUEM CHEGOU CEDO ____



2. CIRCULE AS FRASES QUE SÃO PERGUNTAS.

VOCÊ QUER BRINCAR

A MENINA CANTOU

QUE BOLO GOSTOSO

ONDE ESTÁ O LÁPIS



NOME: _____ DATA: ___/___/___




O PONTO DE EXCLAMAÇÃO



O PONTO DE EXCLAMAÇÃO APARECE NO FIM DE UMA FRASE COM EMOÇÃO.

ELE PODE MOSTRAR ALEGRIA, SUSTO, SURPRESA OU CUIDADO.

QUANDO VEMOS ESSE SINAL, LEMOS COM MAIS EXPRESSÃO.



EXEMPLOS:

- QUE ALEGRIA!
- CUIDADO!
- PARABÉNS!



1. COLOQUE O PONTO DE EXCLAMAÇÃO NO LUGAR CERTO.

A) QUE DIA LINDO ____

C) CUIDADO COM A BOLA ____

B) PARABÉNS ____

D) QUE SURPRESA BOA ____

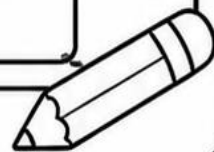
2. PINTE AS FRASES QUE MOSTRAM EMOÇÃO.

QUE FESTA BONITA

O MENINO LEU O LIVRO

CUIDADO

VOCÊ GOSTA DE MAÇÃ



NOME: _____ DATA: ___/___/___



ESCOLHA O SINAL CERTO




AGORA VAMOS USAR OS TRÊS SINAIS.
LEIA CADA FRASE COM ATENÇÃO.
DEPOIS, ESCOLHA O SINAL QUE COMBINA COM ELA.



1. COMPLETE AS FRASES COM . ? OU !


- A) A MENINA FOI À ESCOLA ____
- B) VOCÊ GOSTA DE DESENHAR ____
- C) QUE LEGAL ____
- D) O CACHORRO ESTÁ NO JARDIM ____
- E) ONDE ESTÁ MEU ESTOJO ____
- F) CUIDADO ____



2. PINTE O SINAL CORRETO.

- 1 EU GOSTO DA MINHA TURMA
- 2 VOCÊ VIU A BORBOLETA
- 3 QUE DESENHO LINDO

.	?	!
.	?	!
.	?	!




NOME: _____

DATA: ___/___/___



EU USO A PONTUAÇÃO



OS SINAIS DE PONTUAÇÃO AJUDAM A FRASE A FICAR MAIS CLARA.
AGORA É A SUA VEZ DE ESCREVER FRASES USANDO CADA SINAL.

LEMBRETE:

- CONTA ALGO
- ? FAZ UMA PERGUNTA
- ! MOSTRA EMOÇÃO

1. ESCREVA UMA FRASE QUE CONTA ALGO. USE PONTO FINAL.

2. ESCREVA UMA PERGUNTA. USE PONTO DE INTERROGAÇÃO.

3. ESCREVA UMA FRASE COM EMOÇÃO. USE PONTO DE EXCLAMAÇÃO.


4. DESENHE UMA CENA PARA UMA DAS SUAS FRASES.





GABARITO

SINAIS DE PONTUAÇÃO EM AÇÃO




PÁG. 2 — PARA QUE SERVEM OS SINAIS?

1. LIGUE:

- → PONTO FINAL
- ? → PONTO DE INTERROGAÇÃO
- ! → PONTO DE EXCLAMAÇÃO

2. LIGUE:

- → FRASE QUE CONTA ALGO
- ? → PERGUNTA
- ! → EMOÇÃO



PÁG. 3 — O PONTO FINAL

1. COMPLETE:

- A) O MENINO PEGOU O LÁPIS.
- B) A PROFESSORA CONTOU UMA HISTÓRIA.
- C) O CACHORRO CORREU NO QUINTAL.
- D) A TURMA FEZ A ATIVIDADE.

- 2. PINTE: EU TENHO UM CADERNO;
A ESCOLA É BONITA.

- NÃO PINTE: VOCÊ VIU MEU LIVRO;
QUE DIA LEGAL.



PÁG. 4 — O PONTO DE INTERROGAÇÃO

1. COMPLETE:

- A) QUAL É A SUA COR PREFERIDA?
- B) VOCÊ TROUXE O CADERNO?
- C) ONDE ESTÁ A MOCHILA?
- D) QUEM CHEGOU CEDO?

- 2. CIRCULE: VOCÊ QUER BRINCAR;
ONDE ESTÁ O LÁPIS.

- NÃO CIRCULE: A MENINA CANTOU;
QUE BOLO GOSTOSO.



PÁG. 5 — O PONTO DE EXCLAMAÇÃO

1. COMPLETE:

- A) QUE DIA LINDO!
- B) PARABÉNS!
- C) CUIDADO COM A BOLA!
- D) QUE SURPRESA BOA!

- 2. PINTE: QUE FESTA BONITA;
CUIDADO.

- NÃO PINTE: O MENINO LEU O LIVRO;
VOCÊ GOSTA DE MAÇÃ.



PÁG. 6 — ESCOLHA O SINAL CERTO

1. COMPLETE:

- A) A MENINA FOI À ESCOLA.
- B) VOCÊ GOSTA DE DESENHAR?
- C) QUE LEGAL!
- D) O CACHORRO ESTÁ NO JARDIM.
- E) ONDE ESTÁ MEU ESTOJO?
- F) CUIDADO!

2. PINTE O SINAL CORRETO:

- ① EU GOSTO DA MINHA TURMA → .
- ② VOCÊ VIU A BORBOLETA → ?
- ③ QUE DESENHO LINDO → !



PÁG. 7 — EU USO A PONTUAÇÃO

- 1. RESPOSTA PESSOAL.
EXEMPLO: EU GOSTO DE LER.
- 2. RESPOSTA PESSOAL.
EXEMPLO: VOCÊ GOSTA DE BRINCAR?
- 3. RESPOSTA PESSOAL.
EXEMPLO: QUE DIA FELIZ!
- 4. DESENHO: RESPOSTA PESSOAL.

ATIVIDADES ABERTAS: ACEITAR RESPOSTAS
COERENTES COM O TEMA E COM O USO
CORRETO DA PONTUAÇÃO.



OBSERVAÇÃO: NAS ATIVIDADES ABERTAS, ACEITE EXEMPLOS DIFERENTES SE O SINAL DE PONTUAÇÃO ESTIVER CORRETO.





DIREITOS AUTORAIS E USO DO MATERIAL

Material gratuito para uso pedagógico

Este material pertence ao site atividadesdealfabetizacao.com.br e é oferecido gratuitamente para apoiar o trabalho dos professores.



Site oficial: <https://atividadesdealfabetizacao.com.br/>

✓ VOCÊ PODE

- ✓ Baixar e imprimir para usar com seus alunos.
- ✓ Utilizar em sala de aula, reforço escolar e tarefas pedagógicas.
- ✓ Compartilhar com outros professores apenas o link oficial do blog.



✗ NÃO É PERMITIDO

- ✗ Vender, revender ou incluir este material em produtos pagos.
- ✗ Publicar o PDF completo em sites, blogs, grupos, drives ou redes sociais.
- ✗ Remover créditos, logotipo, endereço do site ou marcas de autoria.
- ✗ Alterar o material e redistribuir como se fosse de sua autoria.
- ✗ Copiar as atividades para criar apostilas, cursos ou novos arquivos para distribuição.



Gratidão por respeitar os direitos autorais
e valorizar a criação de materiais educativos gratuitos.

