


FÁBULAS CURTAS: LEITURA E COMPREENSÃO

LÍNGUA PORTUGUESA – 2º ANO

NOME: _____

DATA: ____ / ____ / ____

TURMA: _____



O QUE É UMA FÁBULA?

A FÁBULA É UMA HISTÓRIA CURTA.

ELA GERALMENTE TEM ANIMAIS COMO PERSONAGENS.

NAS FÁBULAS, OS ANIMAIS PODEM FALAR, PENSAR E AGIR COMO PESSOAS.

NO FINAL, A FÁBULA TRAZ UM ENSINAMENTO CHAMADO MORAL DA HISTÓRIA.

ATIVIDADE 1 – MARQUE UM X NAS CARACTERÍSTICAS DE UMA FÁBULA:

- É UMA HISTÓRIA CURTA.
- PODE TER ANIMAIS COMO PERSONAGENS.
- ENSINA UMA LIÇÃO.
- É UMA LISTA DE COMPRAS.
- PODE TER MORAL DA HISTÓRIA.

ATIVIDADE 2 – COMPLETE A FRASE COM UMA PALAVRA DO QUADRO:

FÁBULA – RECEITA – BILHETE

A _____ É UMA HISTÓRIA CURTA
QUE PODE ENSINAR UMA LIÇÃO.



A FORMIGA E O GRÃO DE MILHO

A FORMIGA ENCONTROU UM GRÃO DE MILHO NO CAMINHO.

O GRÃO ERA GRANDE, E A FORMIGA ERA PEQUENINA.

MESMO ASSIM, ELA NÃO DESISTIU.

DEVAGAR, A FORMIGA EMPURROU O GRÃO PELO CAMINHO.

UM GRILO VIU A FORMIGA E DISSE:

— ESSE GRÃO É MUITO GRANDE PARA VOCÊ!

A FORMIGA RESPONDEU:

— COM ESFORÇO E PACIÊNCIA, EU CONSIGO.

DEPOIS DE MUITO TRABALHO, A FORMIGA CHEGOU
AO FORMIGUEIRO COM O GRÃO.

MORAL: COM ESFORÇO E PACIÊNCIA,
PODEMOS VENCER DESAFIOS.



LEITURA COM FLUÊNCIA

LEIA A FÁBULA COM ATENÇÃO. DEPOIS,
PINTE UMA ESTRELA PARA CADA LEITURA REALIZADA:



1ª LEITURA



2ª LEITURA



3ª LEITURA

COMPREENDENDO A HISTÓRIA

ATIVIDADE 1 – MARQUE UM X NA RESPOSTA CERTA:

1. QUAL É O TÍTULO DA FÁBULA?

- A FORMIGA E O GRÃO DE MILHO
- O GRILO E A LUA
- A ABELHA E A FLOR

2. QUEM ENCONTROU UM GRÃO DE MILHO?


- A FORMIGA
- O GRILO
- A CORUJA

3. COMO ERA O GRÃO DE MILHO?

- PEQUENO
- GRANDE
- AZUL

4. PARA ONDE A FORMIGA LEVOU O GRÃO?

- PARA O FORMIGUEIRO
- PARA O RIO
- PARA A ÁRVORE



ATIVIDADE 2 – RESPONDA:

5. QUEM VIU A FORMIGA NO CAMINHO?

PERSONAGENS E ACONTECIMENTOS

ATIVIDADE 1 – PINTE OS PERSONAGENS QUE APARECEM NA FÁBULA:



FORMIGA



GRILO




SAPO




BORBOLETA

ATIVIDADE 2 – NUMERE OS FATOS NA ORDEM CERTA:

A FORMIGA CHEGOU AO FORMIGUEIRO COM O GRÃO.




A FORMIGA ENCONTROU UM GRÃO DE MILHO.



O GRILO VIU A FORMIGA NO CAMINHO.



A FORMIGA EMPURROU O GRÃO DEVAGAR.



A MORAL DA HISTÓRIA

A MORAL DA HISTÓRIA É O ENSINAMENTO QUE A FÁBULA TRAZ.

ATIVIDADE 1 – MARQUE UM X NA MORAL DA FÁBULA:

- DEVEMOS DESISTIR QUANDO ALGO É DIFÍCIL.
- COM ESFORÇO E PACIÊNCIA, PODEMOS VENCER DESAFIOS.
- NÃO DEVEMOS TENTAR FAZER NADA.

ATIVIDADE 2 – LIGUE CADA PALAVRA AO SEU SIGNIFICADO:

- | | |
|-------------|---------------------------|
| ESFORÇO • | • TENTAR COM DEDICAÇÃO |
| PACIÊNCIA • | • SABER ESPERAR COM CALMA |
| DESAFIO • | • ALGO DIFÍCIL DE FAZER |

ATIVIDADE 3 – COMPLETE A FRASE COM PALAVRAS DO QUADRO:

ESFORÇO – PACIÊNCIA – PREGUIÇA

**A FORMIGA NÃO DESISTIU
PORQUE TEVE _____**

E _____.



EU TAMBÉM POSSO CONSEGUIR!

ATIVIDADE 1 – LEIA A FRASE EM VOZ ALTA:

**COM ESFORÇO E PACIÊNCIA,
EU POSSO VENCER DESAFIOS.**

ATIVIDADE 2 – PINTO O ROSTINHO QUE MOSTRA COMO FOI SUA LEITURA:



LI COM AJUDA.



LI COM POUCA AJUDA.



LI COM AUTONOMIA.

ATIVIDADE 3 – ESCREVA UMA FRASE SOBRE ALGO QUE VOCÊ
CONSEGUIU FAZER COM ESFORÇO:


ATIVIDADE 4 – DESENHE VOCÊ VENCENDO UM DESAFIO.






GABARITO - FÁBULAS CURTAS: LEITURA E COMPREENSÃO

LÍNGUA PORTUGUESA - 2º ANO



PÁGINA 1

CAPA - SEM RESPOSTAS.



PÁGINA 2

ATIVIDADE 1:
MARCAR X EM:

- É UMA HISTÓRIA CURTA.
- PODE TER ANIMAIS COMO PERSONAGENS.
- ENSINA UMA LIÇÃO.
- PODE TER MORAL DA HISTÓRIA.
- NÃO MARCAR: É UMA LISTA DE COMPRAS.

ATIVIDADE 2: FÁBULA.

PÁGINA 3

LEITURA DA FÁBULA - SEM RESPOSTAS OBJETIVAS.

MORAL: COM ESFORÇO E PACIÊNCIA,
PODEMOS VENCER DESAFIOS.

LEITURA COM FLUÊNCIA:
O ALUNO PINTA UMA ESTRELA
PARA CADA LEITURA REALIZADA.



PÁGINA 4

1. A FORMIGA E O GRÃO DE MILHO
2. A FORMIGA
3. GRANDE
4. PARA O FORMIGUEIRO
5. O GRILO



PÁGINA 5

ATIVIDADE 1: PINTAR FORMIGA E GRILO.
NÃO PINTAR: SAPO E BORBOLETA.

ATIVIDADE 2:

- A FORMIGA CHEGOU AO FORMIGUEIRO COM O GRÃO. = 4
- A FORMIGA ENCONTROU UM GRÃO DE MILHO. = 1
- O GRILO VIU A FORMIGA NO CAMINHO. = 3
- A FORMIGA EMPURROU O GRÃO DEVAGAR. = 2

PÁGINA 6

ATIVIDADE 1:
MARCAR X EM: COM ESFORÇO E PACIÊNCIA,
PODEMOS VENCER DESAFIOS.

ATIVIDADE 2:
ESFORÇO = TENTAR COM DEDICAÇÃO
PACIÊNCIA = SABER ESPERAR COM CALMA
DESAFIO = ALGO DIFÍCIL DE FAZER

ATIVIDADE 3: ESFORÇO E PACIÊNCIA.



PÁGINA 7

ATIVIDADE 1: LEITURA ORAL DA FRASE.

ATIVIDADE 2: RESPOSTA PESSOAL.

ATIVIDADE 3: RESPOSTA PESSOAL.

EXEMPLO: EU CONSEGUI AMARRAR MEU SAPATO COM ESFORÇO.

ATIVIDADE 4: DESENHO PESSOAL.





Clube das Atividades

Língua Portuguesa

OS SINAIS DE PONTUAÇÃO

ATIVIDADES DO CAMPO: agricultura, pecuária e extrativismo

Pecuária: É quando os animais criam, nascem, crescem, ganham, vivem e morrem, assim como os humanos. Para criar carne, leite, ovos e etc. Os animais são bem cuidados e recebem alimentação adequada em fazendas, fazendas familiares e fazendas comerciais.

Agricultura: É quando os produtores plantam sementes na terra com o auxílio de ferramentas, como a enxada, para fazer carne, leite, ovos e etc. Os produtores são bem cuidados e recebem alimentação adequada em fazendas, fazendas familiares e fazendas comerciais.

Extrativismo animal: É quando os produtores pegam animais da natureza para fazer carne, leite, ovos e etc. Os produtores são bem cuidados e recebem alimentação adequada em fazendas, fazendas familiares e fazendas comerciais.

Extrativismo vegetal: É quando os produtores colhem frutas, legumes, verduras e plantas. Os produtores são bem cuidados e recebem alimentação adequada em fazendas, fazendas familiares e fazendas comerciais.

Geografia

O BRASIL É TERRA DE MUITA UNIÃO

A FORMAÇÃO DO POVO BRASILEIRO

4º Ano

QUE É UMA HISTÓRIA EM QUADRINHOS?

UMA HISTÓRIA EM QUADRINHOS (TAMBÉM CHAMADA DE HQ) É UMA FORMA DE CONTAR UMA HISTÓRIA USANDO DESENHOS ORGANIZADOS EM QUADROS, JUNTO COM TEXTOS EM BALÕES DE FALA, PENSAMENTO OU EMOÇÕES.

DE GATO O QUE VOCÊ ESTÁ FAZENDO?
VEJA O BUBACÔ O QUE SERÁ QUE TEM LA DENTRO!
AAAAH! UM SAPO!
SIMP...LE PODE NOS VER.

ELA TEM:

QUADROS CADA CENA DA HISTÓRIA APARECE DENTRO DE UM QUADRINHO.

PERSONAGENS FALAM, PENSAM OU AGEM CADA CENA.

BALÕES MOSTRAM O QUE OS PERSONAGENS DIZEM (FAZEM PENSAMENTO) O QUE GRITAM.

ORDEM DE LEITURA: DA ESQUERDA PARA A DIREITA E DE CIMA PARA BAIXO.

TIPOS DE BALÕES DE FALA

BALÃO COMUM: Para falar o que se está pensando.

BALÃO DE PENSAMENTO: Para mostrar o que se está pensando.

BALÃO DE GRITO OU Grito: Para mostrar o que se está gritando.

BALÃO DE SUSSURRO ou FALA BAIXA: Para mostrar o que se está sussurrando.

PROBLEMINHAS COM EXPRESSÕES NUMÉRICAS - 3º ANO

Malala a Menina que queria estudar

CLUBE VIP

TENHA ACESSO A **TODOS** OS MATERIAIS DA LOJA

- ATIVIDADES
- PROJETOS
- JOGOS
- RECURSOS
- CLIPARTS
- FONTES
- AVALIAÇÕES
- PLANNERS
- KITS
- PLANEJAMENTOS

APENAS R\$ 347,00 ANUAL

1º AO 5º ANO

CLUBEDASATIVIDADES.COM.BR

TODA a LOJA

É PERMITIDO

O documento pode ser impresso ou fotocopiado quantas vezes forem necessárias exclusivamente pelo seu comprador, para fazer uso dele com seus alunos, sem fazer uso indevido que de alguma forma viole os termos e condições de direitos autorais de uso deste material.

NÃO É PERMITIDO

Não é permitido que este documento seja copiado ou usado por qualquer pessoa que não seja o comprador original, uma vez que o USO dele é PESSOAL, este documento não deve ser modificado, copiado, alterado, compartilhado, revendido, distribuído em impressão ou digitalmente, também como enviar este documento para qualquer rede social, site, WhatsApp ou Telegram. Além de reivindicá-lo como seu ou tentar remover qualquer aviso de © Copyright ou logotipo que o protege.

SUBSTANTIVOS COLETIVOS

INTERPRETAÇÃO

1 - O que é o significado de família?
A) Que não gosta de ter família.
B) Que não gosta de ter família.
C) Que não gosta de ter família.
D) Que não gosta de ter família.

2 - Quando são os pais?
A) Quando os pais são os pais.
B) Quando os pais são os pais.
C) Quando os pais são os pais.
D) Quando os pais são os pais.

3 - No momento quando alguém afirma ser feliz?
A) Quando alguém é feliz.
B) Quando alguém é feliz.
C) Quando alguém é feliz.
D) Quando alguém é feliz.

4 - O que é o significado de família?
A) Que não gosta de ter família.
B) Que não gosta de ter família.
C) Que não gosta de ter família.
D) Que não gosta de ter família.

FEMINICÍDIO

CRIANÇAS QUE APRENDEM SOBRE RESPEITO VIRAM ADULTOS QUE COMBATEM A VIOLÊNCIA!

TIPOS DE ENERGIA

O que é um Mapa?

Mapas são desenhos planos que mostram onde encontrar os lugares. Um mapa sempre nos mostra a vista de cima, como se fosse o olhar de um passageiro. Há muito tempo, os primeiros mapas eram feitos na terra. Hoje, os mapas estão em papel ou no computador. Existem muitos tipos de mapas. O mapa-múndi mostra toda a Terra. Outros mapas mostram lugares pequenos, como o seu bairro.

Usamos direções no mapa:

- A parte de cima é o norte.
- A parte de baixo é o sul.
- A direita está o leste.
- A esquerda está o oeste.

ELEMENTOS ESSENCIAIS DE UM MAPA

1. **Título:** Diz o que o mapa mostra (por exemplo: "Mapa do Brasil" ou "Mapa dos rios").

2. **Rosa dos ventos:** Mostra os pontos cardeais: norte, sul, leste e oeste. Ajuda a se orientar.

O QUE SÃO OS PONTOS CARDEAIS?

Os pontos cardeais são direções principais que usamos para nos orientar no espaço.

A CADEIA ALIMENTAR

Todos os direitos reservados pelas autoras. É proibido distribuir, reproduzir ou vender este material por qualquer meio, seja eletronicamente ou impresso, bem como reivindicá-lo como seu e tentar modificar ou remover avisos de direitos autorais, logotipos ou marcas d'água, uma vez que é protegido por direitos autorais. O não cumprimento é uma violação da Lei de Direitos Autorais com consequências legais.



@CLUBEDASATIVIDADES



66-997256046



@ATIVIDADESAPROFESSORES



As imagens deste arquivo são criadas por Inteligência Artificial

TODAS AS IMAGENS PERTENCEM AO

CLUBEDASATIVIDADES.COM.BR



É PERMITIDO

O documento pode ser impresso ou fotocopiado quantas vezes forem necessárias exclusivamente pelo seu comprador, para fazer uso dele com seus alunos, sem fazer uso indevido que de alguma forma viole os termos e condições de direitos autorais de uso deste material.



NÃO É PERMITIDO

Não é permitido que este documento seja copiado ou usado por qualquer pessoa que não seja o comprador original, uma vez que o USO dele é PESSOAL, este documento não deve ser modificado, copiado, alterado, compartilhado, revendido, distribuído em impressão ou digitalmente, também como enviar este documento para qualquer rede social, site, WhatsApp ou Telegram. Além de reivindicá-lo como seu ou tentar remover qualquer aviso de © Copyright ou logotipo que o proteja.

