


NOME: _____

DATA: ____ / ____ / ____



O TEMPO PASSA

O TEMPO PASSA TODOS OS DIAS.
PODEMOS PERCEBER O TEMPO NA
NOSSA ROTINA.
USAMOS O CALENDÁRIO PARA
ORGANIZAR OS DIAS, AS SEMANAS,
OS MESES E O ANO.



1. OBSERVE AS CENAS. NUMERE NA ORDEM EM QUE ACONTECEM.




2. AGORA É:

MANHÃ


TARDE

NOITE



NOME: _____

DATA: ___ / ___ / ___



OS DIAS DA SEMANA

A SEMANA TEM 7 DIAS.
CADA DIA TEM UM NOME.



1. COMPLETE A SEQUÊNCIA DOS DIAS DA SEMANA.


DOMINGO — _____ — TERÇA-FEIRA — _____ —
QUINTA-FEIRA — _____ — SÁBADO

2. RESPONDA.


A) QUAL É O PRIMEIRO DIA DA SEMANA?

B) QUAL DIA VEM DEPOIS DE SEXTA-FEIRA?

C) QUAL DIA VEM ANTES DE DOMINGO?



NOME: _____ DATA: ____/____/____



ONTEM, HOJE E AMANHÃ

ONTEM É O DIA QUE JÁ PASSOU.
HOJE É O DIA EM QUE ESTAMOS.
AMANHÃ É O DIA QUE AINDA VAI CHEGAR.



1. COMPLETE.

A) SE HOJE É SEGUNDA-FEIRA, ONTEM FOI _____.

B) SE HOJE É QUARTA-FEIRA, AMANHÃ SERÁ _____.

C) SE HOJE É SÁBADO, ONTEM FOI _____
E AMANHÃ SERÁ _____.

2. PINTE A PALAVRA CORRETA.

O DIA QUE JÁ PASSOU É: () ONTEM () HOJE () AMANHÃ


O DIA EM QUE ESTAMOS É: () ONTEM () HOJE () AMANHÃ

O DIA QUE AINDA VAI CHEGAR É: () ONTEM () HOJE () AMANHÃ



NOME: _____

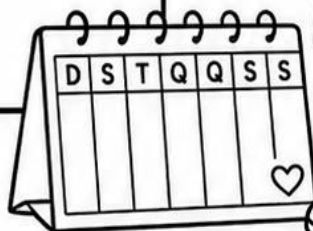
DATA: ____/____/____



MINHA SEMANA

OS DIAS DA SEMANA FAZEM PARTE DA NOSSA ROTINA.

EM CADA DIA, PODEMOS FAZER ATIVIDADES DIFERENTES.



1. PINTE OS DIAS EM QUE VOCÊ VAI À ESCOLA.

DOMINGO

SEGUNDA-
FEIRA

TERÇA-
FEIRA

QUARTA-
FEIRA

QUINTA-
FEIRA

SEXTA-
FEIRA


SÁBADO

2. COMPLETE COM UMA ATIVIDADE DA SUA SEMANA.

NA SEGUNDA-FEIRA, EU _____


NA QUARTA-FEIRA, EU _____

NO SÁBADO, EU _____



NOME: _____

DATA: ___/___/___



OS MESES DO ANO



O ANO TEM 12 MESES.
CADA MÊS TEM UM NOME.
OS MESES AJUDAM A ORGANIZAR
DATAS IMPORTANTES.



JANEIRO

FEVEREIRO

MARÇO

ABRIL

MAIO

JUNHO

JULHO

AGOSTO

SETEMBRO

OUTUBRO

NOVEMBRO

DEZEMBRO

1. COMPLETE OS MESES QUE FALTAM.

JANEIRO — _____ — MARÇO — ABRIL

MAIO — JUNHO — _____ — AGOSTO

SETEMBRO — _____ — NOVEMBRO — DEZEMBRO

2. CIRCULE O MÊS DO SEU ANIVERSÁRIO.

JANEIRO

FEVEREIRO

MARÇO

ABRIL

MAIO

JUNHO

JULHO

AGOSTO

SETEMBRO

OUTUBRO

NOVEMBRO

DEZEMBRO



NOME: _____

DATA: ___ / ___ / ___




VAMOS USAR O CALENDÁRIO



O CALENDÁRIO NOS AJUDA A ORGANIZAR O TEMPO.

NELE, PODEMOS VER O MÊS E OS DIAS.




ABRIL

DOM	SEG	TER	QUA	QUI	SEX	SÁB
	1	2	3	4	5	6
7	8	9	10 	11	12	13
14	15	16	17	18	19	20
21	22	23	24	25	26	27
28	29	30				


OBSERVE O CALENDÁRIO E RESPONDA.

1. QUAL É O NOME DO MÊS? _____
2. QUANTOS DIAS TEM ESSE MÊS? _____
3. QUAL NÚMERO ESTÁ MARCADO COM UMA ESTRELA? _____
4. PINTE O DIA 15 NO CALENDÁRIO.
5. CIRCULE O ÚLTIMO DIA DO MÊS.



NOME: _____

DATA: ____/____/____



BRINCANDO COM O CALENDÁRIO




1 DIAS DA SEMANA

COMPLETE.

A SEMANA TEM _____ DIAS.

O DIA QUE VEM DEPOIS DE
SEGUNDA-FEIRA É _____.

O DIA QUE VEM ANTES DE
SÁBADO É _____.




2 MESES DO ANO

RESPONDA.

O ANO TEM _____ MESES.

O PRIMEIRO MÊS DO ANO É
_____.

O ÚLTIMO MÊS DO ANO É
_____.



3 DATAS IMPORTANTES

LIGUE A DATA AO ACONTECIMENTO.

25 DE DEZEMBRO •

NATAL

12 DE OUTUBRO •

DIA DAS CRIANÇAS

7 DE SETEMBRO •

INDEPENDÊNCIA DO BRASIL



4 MINHA DATA ESPECIAL

COMPLETE.


UMA DATA IMPORTANTE PARA MIM É:

____/____/____.

ESSA DATA É IMPORTANTE PORQUE:



NOME: _____ DATA: ____ / ____ / ____



GABARITO



O TEMPO E O CALENDÁRIO

PÁGINA 1

1. CENAS: ACORDAR = 1;
IR À ESCOLA = 2; DORMIR = 3.
2. AGORA É: RESPOSTA PESSOAL.



PÁGINA 2

1. SEGUNDA-FEIRA / QUARTA-FEIRA /
SEXTA-FEIRA.
2. A) DOMINGO.
B) SÁBADO.
C) SÁBADO.



PÁGINA 3

1. A) DOMINGO.
B) QUINTA-FEIRA.
C) SEXTA-FEIRA / DOMINGO.
2. ONTEM / HOJE / AMANHÃ.



PÁGINA 4

1. PINTAR: SEGUNDA-FEIRA, TERÇA-FEIRA,
QUARTA-FEIRA, QUINTA-FEIRA E
SEXTA-FEIRA.
2. RESPOSTA PESSOAL.

PÁGINA 5

1. FEVEREIRO / JULHO / OUTUBRO.
2. RESPOSTA PESSOAL.



PÁGINA 6

1. ABRIL.
2. 30 DIAS.
3. 10.
4. PINTAR O DIA 15.
5. CIRCULAR O DIA 30.

PÁGINA 7

1. 7 / TERÇA-FEIRA / SEXTA-FEIRA.
2. 12 / JANEIRO / DEZEMBRO.
3. 25 DE DEZEMBRO = NATAL; 12 DE OUTUBRO = DIA DAS CRIANÇAS;
7 DE SETEMBRO = INDEPENDÊNCIA DO BRASIL.
4. RESPOSTA PESSOAL.



OBSERVAÇÃO: CONSIDERE CORRETAS AS RESPOSTAS PESSOAIS
DAS PÁGINAS 1, 4, 5 E 7, DESDE QUE ESTEJAM COERENTES
COM A ROTINA DA CRIANÇA.



GABARITO DO PROFESSOR





DIREITOS AUTORAIS E USO DO MATERIAL

Material gratuito para uso pedagógico

Este material pertence ao site atividadesdealfabetizacao.com.br e é oferecido gratuitamente para apoiar o trabalho dos professores.



Site oficial: <https://atividadesdealfabetizacao.com.br/>

✓ VOCÊ PODE

- ✓ Baixar e imprimir para usar com seus alunos.
- ✓ Utilizar em sala de aula, reforço escolar e tarefas pedagógicas.
- ✓ Compartilhar com outros professores apenas o link oficial do blog.



✗ NÃO É PERMITIDO

- ✗ Vender, revender ou incluir este material em produtos pagos.
- ✗ Publicar o PDF completo em sites, blogs, grupos, drives ou redes sociais.
- ✗ Remover créditos, logotipo, endereço do site ou marcas de autoria.
- ✗ Alterar o material e redistribuir como se fosse de sua autoria.
- ✗ Copiar as atividades para criar apostilas, cursos ou novos arquivos para distribuição.



Gratidão por respeitar os direitos autorais
e valorizar a criação de materiais educativos gratuitos.

