

NOME: _____

DATA: ____/____/____

CIÊNCIAS – CICLO DE VIDA DAS PLANTAS – 2º ANO



A SEMENTE PODE VIRAR PLANTA



A SEMENTE É PEQUENA.

COM CUIDADO, ÁGUA, AR
E UM BOM LUGAR, ELA
PODE GERMINAR.

DEPOIS, PODE NASCER
UMA NOVA PLANTA.



1. PINTE O QUE PODE AJUDAR A SEMENTE A GERMINAR.

ÁGUA

SOLO

AR

CUIDADO

LIXO

PEDRA

2. COMPLETE.

A SEMENTE PODE VIRAR UMA _____.



NOME: _____

DATA: ____/____/____

CIÊNCIAS – CICLO DE VIDA DAS PLANTAS – 2º ANO



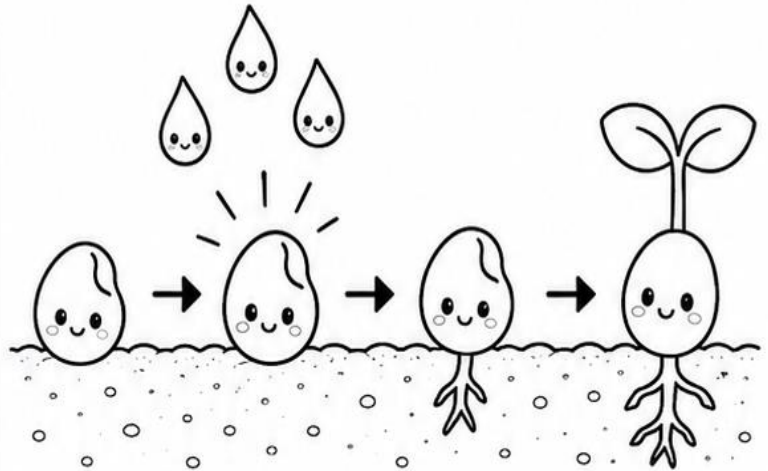
COMO A SEMENTE GERMINA?



GERMINAR É COMEÇAR
A BROTAR.

QUANDO RECEBE ÁGUA E
CUIDADO, A SEMENTE PODE
ABRIR.

PRIMEIRO, APARECE UMA
PEQUENA RAIZ.



1. NUMERE AS CENAS NA ORDEM CORRETA.



NOME: _____

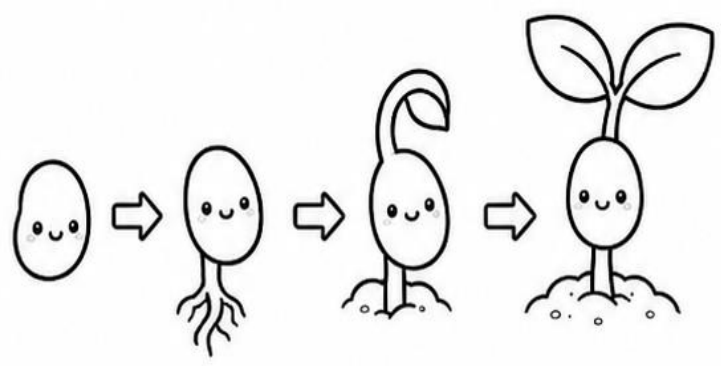
DATA: ____/____/____

CIÊNCIAS – CICLO DE VIDA DAS PLANTAS – 2º ANO



DA SEMENTE AO BROTO

A SEMENTE MUDA COM O PASSAR DOS DIAS.
ELA PODE FORMAR RAIZ, BROTO E FOLHAS.



1. LIGUE CADA IMAGEM AO NOME CORRETO.



SEMENTE

RAIZ

BROTO

FOLHAS

2. COMPLETE A SEQUÊNCIA.

SEMENTE → _____ → BROTO → _____



NOME: _____

DATA: ____/____/____

CIÊNCIAS – CICLO DE VIDA DAS PLANTAS – 2º ANO



DO QUE A PLANTA PRECISA?



PARA VIVER E CRESCER,
A PLANTA PRECISA DE ÁGUA,
LUZ DO SOL, AR E CUIDADOS.

SEM ÁGUA E SEM LUZ,
A PLANTA PODE NÃO
CRESCER BEM.



1. PINTE O QUE A PLANTA PRECISA PARA CRESCER.

ÁGUA

LUZ DO SOL

AR

CUIDADO

BRINQUEDO

SAPATO

2. MARQUE A RESPOSTA CORRETA.

A ÁGUA AJUDA A PLANTA A:

() VIVER

() VOAR

A LUZ DO SOL AJUDA A PLANTA A:

() CRESCER

() DORMIR



NOME: _____

DATA: ____/____/____

CIÊNCIAS – CICLO DE VIDA DAS PLANTAS – 2º ANO



OBSERVANDO AS PLANTAS



PODEMOS OBSERVAR AS PLANTAS PARA APRENDER.

A ÁGUA E A LUZ SÃO IMPORTANTES PARA O CRESCIMENTO.



COM ÁGUA
E LUZ



SEM
ÁGUA



EM LOCAL
ESCURO

1. OBSERVE AS CENAS E MARQUE A PLANTA QUE ESTÁ BEM CUIDADA.

PLANTA COM
ÁGUA E LUZ.



PLANTA SEM
ÁGUA.




PLANTA EM
LOCAL ESCURO.



2. RESPONDA.

O QUE ACONTECE COM A PLANTA QUANDO ELA RECEBE ÁGUA E LUZ?



NOME: _____


DATA: ____ / ____ / ____

CIÊNCIAS – CICLO DE VIDA DAS PLANTAS – 2º ANO

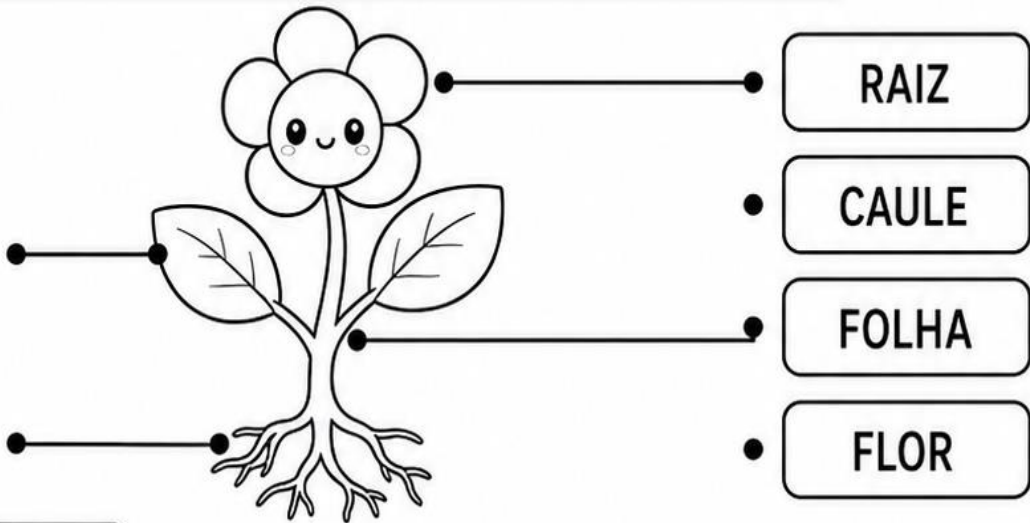
AS PARTES DA PLANTA

A PLANTA TEM PARTES IMPORTANTES.

CADA PARTE AJUDA A PLANTA A VIVER E CRESCER.



1. LIGUE CADA PARTE DA PLANTA AO NOME CORRETO.



2. COMPLETE.


A RAIZ FICA NO _____.

AS FOLHAS RECEBEM A _____ DO SOL.

NOME: _____

DATA: ____/____/____

CIÊNCIAS – CICLO DE VIDA DAS PLANTAS – 2º ANO



DA SEMENTE À PLANTA

1. COMPLETE.

A SEMENTE PODE VIRAR UMA

_____.

GERMINAR É COMEÇAR A

_____.



2. NUMERE A ORDEM.



BROTO



PLANTA JOVEM



SEMENTE



PLANTA ADULTA



3. MARQUE.

MARQUE O QUE AJUDA A PLANTA A CRESCER.



ÁGUA



LUZ DO SOL



AR



LIXO



CUIDADO



4. RESPONDA.

POR QUE DEVEMOS CUIDAR DAS PLANTAS?





NOME: _____

DATA: ____ / ____ / ____



GABARITO

DA SEMENTE À PLANTA



CIÊNCIAS – CICLO DE VIDA DAS PLANTAS – 2º ANO

PÁGINA 1

1. PINTE: ÁGUA, SOLO, AR E CUIDADO.
2. PLANTA.



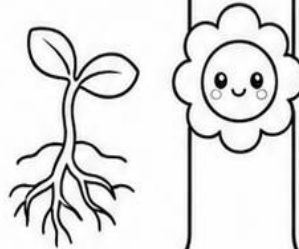
PÁGINA 2

1. A SEMENTE ESTÁ NO SOLO = 1.
- A SEMENTE RECEBE ÁGUA = 2.
- A RAIZ COMEÇA A APARECER = 3.
- NASCE UM PEQUENO BROTO = 4.



PÁGINA 3

1. IMAGEM 1 = SEMENTE.
IMAGEM 2 = RAIZ.
IMAGEM 3 = BROTO.
IMAGEM 4 = FOLHAS.
2. RAIZ / FOLHAS.




PÁGINA 4

1. PINTE: ÁGUA, LUZ DO SOL, AR E CUIDADO.
2. A ÁGUA AJUDA A PLANTA A: VIVER.
A LUZ DO SOL AJUDA A PLANTA A: CRESCER.



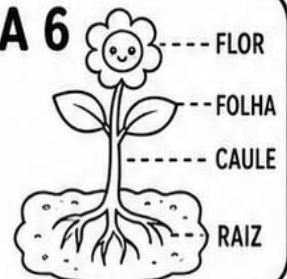
PÁGINA 5

1. MARQUE A PRIMEIRA PLANTA:
PLANTA COM ÁGUA E LUZ.
2. RESPOSTA ESPERADA:
ELA CRESCE BEM E FICA SAUDÁVEL.



PÁGINA 6

1. FLOR = PARTE DE CIMA.
FOLHA = PARTE LATERAL.
CAULE = PARTE DO MEIO.
RAIZ = PARTE DE BAIXO.
2. SOLO / LUZ.



PÁGINA 7



1. PLANTA / BROTO.
2. BROTO = 2.
PLANTA JOVEM = 3.
SEMENTE = 1.
PLANTA ADULTA = 4.

3. MARQUE: ÁGUA, LUZ DO SOL, AR E CUIDADO.
4. RESPOSTA PESSOAL.
SUGESTÃO: PORQUE AS PLANTAS SÃO SERES VIVOS E PRECISAM DE ÁGUA, LUZ E CUIDADOS PARA CRESCER.



OBSERVAÇÃO: ACEITE RESPOSTAS SEMELHANTES NAS QUESTÕES ABERTAS, DESDE QUE ESTEJAM CORRETAS E COERENTES.



GABARITO DO PROFESSOR





DIREITOS AUTORAIS E USO DO MATERIAL

Material gratuito para uso pedagógico

Este material pertence ao site atividadesdealfabetizacao.com.br e é oferecido gratuitamente para apoiar o trabalho dos professores.



Site oficial: <https://atividadesdealfabetizacao.com.br/>

✓ VOCÊ PODE

- ✓ Baixar e imprimir para usar com seus alunos.
- ✓ Utilizar em sala de aula, reforço escolar e tarefas pedagógicas.
- ✓ Compartilhar com outros professores apenas o link oficial do blog.



✗ NÃO É PERMITIDO

- ✗ Vender, revender ou incluir este material em produtos pagos.
- ✗ Publicar o PDF completo em sites, blogs, grupos, drives ou redes sociais.
- ✗ Remover créditos, logotipo, endereço do site ou marcas de autoria.
- ✗ Alterar o material e redistribuir como se fosse de sua autoria.
- ✗ Copiar as atividades para criar apostilas, cursos ou novos arquivos para distribuição.



Gratidão por respeitar os direitos autorais
e valorizar a criação de materiais educativos gratuitos.

