

EU ESCREVO DO MEU JEITO

ATIVIDADES DE ESCRITA ESPONTÂNEA

EU POSSO TENTAR,
ESCREVER E APRENDER!



NOME: _____

TURMA: _____

DATA: ____ / ____ / ____

EU JÁ SEI ESCREVER DO MEU JEITO




EU JÁ POSSO ESCREVER DO MEU JEITO.
QUANDO EU TENTO ESCREVER, EU APRENDO MAIS.

1. ESCREVA O SEU NOME DO SEU JEITO.

MEU NOME É: _____

2. PINTE AS LETRAS QUE APARECEM NO SEU NOME.



3. DESENHE VOCÊ.





ESCREVO PALAVRAS COM DESENHOS




OBSERVE OS DESENHOS.
FALE O NOME DE CADA UM.
DEPOIS, ESCREVA DO SEU JEITO.




ESCREVA O NOME DOS DESENHOS.








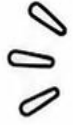
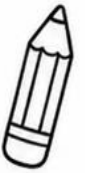








MINHA LISTA DE MATERIAIS



UMA LISTA SERVE PARA ORGANIZAR NOMES DE COISAS.
AGORA, VAMOS FAZER UMA LISTA COM MATERIAIS ESCOLARES.



1. OBSERVE OS DESENHOS.



LÁPIS



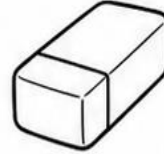
COLA



LIVRO



CADERNO



BORRACHA



MOCHILA

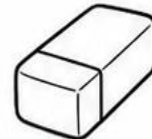

2. ESCREVA OS NOMES NA LISTA DO SEU JEITO.

MINHA LISTA:

- 1 _____
- 2 _____
- 3 _____
- 4 _____
- 5 _____
- 6 _____



3. CIRCULE O MATERIAL QUE VOCÊ MAIS USA NA ESCOLA.



ABC



4



ESCREVO LEGENDAS



A LEGENDA CONTA O QUE APARECE NA IMAGEM.
OBSERVE A CENA E ESCREVA DO SEU JEITO.



ESCREVA UMA LEGENDA PARA CADA CENA.

1



2



3



UM CONVITE PARA BRINCAR

UM CONVITE SERVE PARA CHAMAR
ALGUÉM PARA FAZER ALGO.

AGORA, VAMOS ESCREVER UM CONVITE SIMPLES.

1. COMPLETE O CONVITE COM A AJUDA DA PROFESSORA.

PARA: _____

VAMOS BRINCAR DE: _____

DE: _____

2. DESENHE A BRINCADEIRA DO CONVITE.



★ MINHA PRODUÇÃO FINAL



AGORA É A SUA VEZ DE ESCREVER.
DESENHE ALGO QUE VOCÊ GOSTA MUITO.
DEPOIS, ESCREVA DO SEU JEITO.

1. DESENHE ALGO QUE VOCÊ GOSTA.

2. ESCREVA O NOME DO QUE VOCÊ DESENHOU.

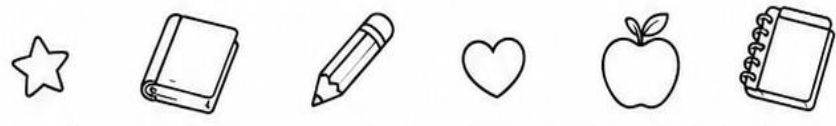
3. ESCREVA UMA FRASE SOBRE O SEU DESENHO.



MINHA ESCRITA É IMPORTANTE!

GABARITO - ESCRITA ESPONTÂNEA - 1º ANO

RESPOSTAS E ORIENTAÇÕES PARA A PROFESSORA



PÁGINA 1 CAPA

PÁGINA DE CAPA.
NÃO HÁ RESPOSTAS.

**EU ESCREVO
DO MEU JEITO**



PÁGINA 2 EU JÁ SEI ESCREVER DO MEU JEITO

1. MEU NOME É:
RESPOSTA PESSOAL.
2. PINTE AS LETRAS DO
PRÓPRIO NOME.
RESPOSTA PESSOAL.
3. DESENHE VOCÊ.
RESPOSTA PESSOAL.



OBSERVAR SE A CRIANÇA
RECONHECE LETRAS DO NOME.

PÁGINA 3 ESCREVO PALAVRAS COM DESENHOS

-  1. BOLA
-  2. CASA
-  3. PATO
-  4. SAPO
-  5. SOL
-  6. GATO

ACEITAR ESCRITA ESPONTÂNEA
COMPATÍVEL COM A HIPÓTESE
DA CRIANÇA.

PÁGINA 4 MINHA LISTA DE MATERIAIS

-  1. LÁPIS
-  2. COLA
-  3. LIVRO
-  4. CADERNO
-  5. BORRACHA
-  6. MOCHILA

CIRCULAR O MATERIAL QUE
MAIS USA NA ESCOLA:
RESPOSTA PESSOAL.

PÁGINA 5 ESCREVO LEGENDAS



1. A MENINA LÊ.



2. O MENINO BRINCA.



3. ELA DESENHA.

ACEITAR PALAVRAS OU FRASES
CURTAS COM O MESMO SENTIDO.

PÁGINA 6 UM CONVITE PARA BRINCAR

1. PARA: MARIA

VAMOS BRINCAR DE:
ESCONDE-ESCONDE

DE: JOÃO

2. DESENHE A BRINCADEIRA
DO CONVITE.
RESPOSTA PESSOAL.



ACEITAR OUTROS NOMES E
BRINCADEIRAS COERENTES.

PÁGINA 7 MINHA PRODUÇÃO FINAL

1. DESENHE ALGO QUE VOCÊ
GOSTA. RESPOSTA PESSOAL.
2. ESCREVA O NOME DO DESENHO.
RESPOSTA PESSOAL.
3. EXEMPLO DIDÁTICO:

EXEMPLO: CACHORRO.


EXEMPLO DE FRASE:
EU AMO MEU CACHORRO.



OBSERVAÇÃO: VALORIZAR A
PRODUÇÃO AUTURAL DA CRIANÇA.

ORIENTAÇÕES PARA A PROFESSORA

- O GABARITO TRAZ RESPOSTAS ESPERADAS E EXEMPLOS.
- EM ESCRITA ESPONTÂNEA, NEM TODA RESPOSTA PRECISA ESTAR ORTOGRAFICAMENTE CONVENCIONAL.
- OBSERVE A RELAÇÃO ENTRE FALA, SOM E LETRA.
- VALORIZA AS TENTATIVAS DE ESCRITA DA CRIANÇA.





DIREITOS AUTORAIS E USO DO MATERIAL

Material gratuito para uso pedagógico

Este material pertence ao site atividadesdealfabetizacao.com.br e é oferecido gratuitamente para apoiar o trabalho dos professores.



Site oficial: <https://atividadesdealfabetizacao.com.br/>



VOCÊ PODE

- ✓ Baixar e imprimir para usar com seus alunos.
- ✓ Utilizar em sala de aula, reforço escolar e tarefas pedagógicas.
- ✓ Compartilhar com outros professores apenas o link oficial do blog.



NÃO É PERMITIDO

- ✗ Vender, revender ou incluir este material em produtos pagos.
- ✗ Publicar o PDF completo em sites, blogs, grupos, drives ou redes sociais.
- ✗ Remover créditos, logotipo, endereço do site ou marcas de autoria.
- ✗ Alterar o material e redistribuir como se fosse de sua autoria.
- ✗ Copiar as atividades para criar apostilas, cursos ou novos arquivos para distribuição.



Gratidão por respeitar os direitos autorais
e valorizar a criação de materiais educativos gratuitos.

