



NOME: _____

DATA: ____ / ____ / ____




O QUE É UM BILHETE?



O BILHETE É UM TEXTO CURTO.
ELE SERVE PARA DAR UM RECADO,
FAZER UM PEDIDO, AVISAR
OU AGRADECER.




LEIA O BILHETE COM A PROFESSORA. DEPOIS, RESPONDA.



MARIA,
NÃO SE ESQUEÇA DE LEVAR
O CADERNO AMANHÃ.

UM ABRAÇO,
ANA



1 PARA QUEM É O BILHETE?

2 QUEM ESCREVEU O BILHETE?

3 O QUE MARIA NÃO PODE ESQUECER?

4 O BILHETE É UM TEXTO CURTO OU LONGO?





NOME: _____

DATA: ____/____/____



AS PARTES DO BILHETE



UM BILHETE PODE TER:
 PARA QUEM ESCRIVEMOS.
 A MENSAGEM.
 QUEM ESCRVEU.



LIGUE CADA PARTE DO BILHETE AO NOME CORRETO.

JOÃO,

A. PARA QUEM É O BILHETE

VAMOS BRINCAR
DEPOIS DA AULA?

B. MENSAGEM

PEDRO

C. QUEM ESCRVEU



NOME: _____

DATA: ____/____/____

COMPLETE O BILHETE

COMPLETE O BILHETE COM AS PALAVRAS DO QUADRO.

BANCO DE PALAVRAS

LIVRO

OBRIGADO

LUCAS

PEDRO,

VOCÊ PODE ME EMPRESTAR O SEU _____?

MUITO _____!





NOME: _____

DATA: ____/____/____



ORGANIZE O BILHETE



1 NUMERE AS PARTES DO BILHETE NA ORDEM CORRETA.


ANA

SOFIA,

NÃO SE ESQUEÇA
DO NOSSO TRABALHO.

ATÉ AMANHÃ!

2 AGORA, COPIE O BILHETE NA ORDEM CERTA.







NOME: _____

DATA: ____/____/____



CARTÃO COMEMORATIVO



O CARTÃO COMEMORATIVO É UM TEXTO CURTO.
ELE PODE SER USADO PARA DAR PARABÉNS,
AGRADECER OU DEMONSTRAR CARINHO.



LEIA OS CARTÕES E MARQUE A OCASIÃO CORRETA.

1




PARABÉNS PELO SEU DIA!
QUE VOCÊ SEJA MUITO FELIZ!

ANIVERSÁRIO

AVISO DA ESCOLA



2




OBRIGADO POR CUIDAR
DE MIM COM TANTO CARINHO.

AGRADECIMENTO

LISTA DE COMPRAS




3



VOCÊ É UM AMIGO
MUITO ESPECIAL!

AMIZADE

RECADO DE MATERIAL





NOME: _____

DATA: ____/____/____



COMPLETE O CARTÃO



COMPLETE O CARTÃO COM PALAVRAS CARINHOSAS.

BANCO DE PALAVRAS

ESPECIAL

FELIZ

CARINHO

ABRAÇO



PARA: _____

VOCÊ É UMA PESSOA MUITO _____.

DESEJO UM DIA MUITO _____!

COM _____,

UM _____.

DE: _____





NOME: _____

DATA: ____/____/____



AGORA É A SUA VEZ!



ESCOLHA UMA OPÇÃO E ESCREVA COM CAPRICHOS.





OPÇÃO 1: ESCREVA UM BILHETE PARA UM COLEGA.

IDEIAS: FAZER UM CONVITE, DAR UM RECADO, AGRADECER OU PEDIR ALGO COM EDUCAÇÃO.

PARA: _____

MENSAGEM:

DE: _____



OPÇÃO 2: ESCREVA UM CARTÃO PARA ALGUÉM ESPECIAL.


IDEIAS: ANIVERSÁRIO, AMIZADE, AGRADECIMENTO OU CARINHO.

PARA: _____

MENSAGEM:

COM CARINHO,

DE: _____





NOME: _____

DATA: ____/____/____



GABARITO



BILHETES E CARTÕES COMEMORATIVOS

PÁGINA 1

- MARIA.
- ANA.
- LEVAR O CADERNO AMANHÃ.
- TEXTO CURTO.



PÁGINA 2

JOÃO, = PARA QUEM É O BILHETE.
 VAMOS BRINCAR DEPOIS DA AULA?
 = MENSAGEM.
 PEDRO = QUEM ESCREVEU.

PÁGINA 3

PEDRO,
 VOCÊ PODE ME EMPRESTAR O SEU LIVRO?
 MUITO OBRIGADO!
 LUCAS



PÁGINA 4

ORDEM CORRETA:
 1. SOFIA,
 2. NÃO SE ESQUEÇA DO NOSSO TRABALHO.
 3. ATÉ AMANHÃ!
 4. ANA

PÁGINA 5

- ANIVERSÁRIO
- AGRADECIMENTO
- AMIZADE



PÁGINA 6

PARA: RESPOSTA PESSOAL.
 VOCÊ É UMA PESSOA MUITO ESPECIAL.
 DESEJO UM DIA MUITO FELIZ!
 COM CARINHO,
 UM ABRAÇO.
 DE: RESPOSTA PESSOAL.



PÁGINA 7

OPÇÃO 1: RESPOSTA PESSOAL.
 OPÇÃO 2: RESPOSTA PESSOAL.



OBSERVAÇÃO: NAS PÁGINAS 6 E 7, CONSIDERE CORRETAS AS PRODUÇÕES COM SENTIDO, ORGANIZAÇÃO E LINGUAGEM ADEQUADA.





DIREITOS AUTORAIS E USO DO MATERIAL

Material gratuito para uso pedagógico

Este material pertence ao site atividadesdealfabetizacao.com.br e é oferecido gratuitamente para apoiar o trabalho dos professores.



Site oficial: <https://atividadesdealfabetizacao.com.br/>

✓ VOCÊ PODE

- ✓ Baixar e imprimir para usar com seus alunos.
- ✓ Utilizar em sala de aula, reforço escolar e tarefas pedagógicas.
- ✓ Compartilhar com outros professores apenas o link oficial do blog.



✗ NÃO É PERMITIDO

- ✗ Vender, revender ou incluir este material em produtos pagos.
- ✗ Publicar o PDF completo em sites, blogs, grupos, drives ou redes sociais.
- ✗ Remover créditos, logotipo, endereço do site ou marcas de autoria.
- ✗ Alterar o material e redistribuir como se fosse de sua autoria.
- ✗ Copiar as atividades para criar apostilas, cursos ou novos arquivos para distribuição.



Gratidão por respeitar os direitos autorais
e valorizar a criação de materiais educativos gratuitos.

