

# POEMINHAS DE AMOR

## FAMÍLIA E MÃES

LÍNGUA PORTUGUESA - 1º ANO

HABILIDADE EF01LP16

LEITURA, RIMAS E INTERPRETAÇÃO



NOME: \_\_\_\_\_

DATA: \_\_\_\_ / \_\_\_\_ / \_\_\_\_


# MINHA FAMÍLIA

MINHA FAMÍLIA É AMOR,  
É ABRAÇO E É CUIDADO.  
TEM CARINHO TODO DIA,  
TEM SORRISO DO MEU LADO.

QUANDO ESTOU BEM FELIZ,  
GOSTO DE COMPARTILHAR.  
COM MINHA FAMÍLIA QUERIDA,  
EU APRENDO A AMAR.



PINTE A CENA QUE MOSTRA UMA FAMÍLIA COM CARINHO.





# PARLENDA DO CARINHO



**BATE PALMA, BATE MÃO,  
TEM AMOR NO CORAÇÃO.  
MAMÃE SORRI, EU SORRIO,  
NOSSO ABRAÇO É MACIO.**

**BATE PALMA DEVAGAR,  
VAMOS TODOS RECITAR.  
COM CARINHO E ALEGRIA,  
FICA LINDO O NOSSO DIA.**



**RECITE A PARLENDA COM A TURMA.  
BATA PALMAS QUANDO O  
PROFESSOR PEDIR.**



**CIRCULE A PALAVRA QUE APARECE NA PARLENDA:**

**AMOR**

**BOLA**

**SAPATO**



# BRINCANDO COM RIMAS



LIGUE AS PALAVRAS QUE RIMAM.

MÃO

SORRIO

RECITAR

ALEGRIA

CORAÇÃO

MACIO

DEVAGAR

DIA

COMPLETE COM A PALAVRA QUE RIMA.

- 1 BATE PALMA, BATE MÃO,  
TEM AMOR NO \_\_\_\_\_.
- 2 MAMÃE SORRI, EU SORRIO,  
NOSSO ABRAÇO É \_\_\_\_\_.

# MAMÃE É CARINHO

MAMÃE É DOCE CUIDADO,  
É BEIJO AO ACORDAR.  
É VOZ QUE CONTA HISTÓRIA,  
É COLO PARA DESCANSAR.

MAS CADA FAMÍLIA É LINDA,  
DO SEU JEITO ESPECIAL.  
O AMOR QUE MORA EM CASA  
FAZ TUDO FICAR LEGAL.



PINTE AS PALAVRAS QUE COMBINAM COM O POEMA.

**AMOR**

**CARINHO**

**CUIDADO**

**BRIGA**

**ABRAÇO**

# RESPONDA COM ATENÇÃO!

1 QUEM APARECE NO POEMA?

- ( ) MAMÃE
- ( ) UM DRAGÃO
- ( ) UM SAPO



2 NO POEMA, MAMÃE CONTA:

- ( ) HISTÓRIA
- ( ) SEGREDO
- ( ) RECEITA



3 O QUE FAZ TUDO FICAR LEGAL?

- ( ) O AMOR
- ( ) A CHUVA
- ( ) O BARULHO



DESENHE UMA CENA DE CARINHO EM FAMÍLIA.





# PARLENDA DA FLOR

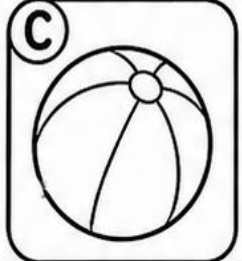




FLORZINHA NO JARDIM,  
SORRIU OLHANDO PARA MIM.  
LEVEI PARA A MAMÃE,  
COM UM BEIJO DE AMOR.

FLORZINHA COLORIDA,  
CHEIA DE AMOR E LUZ.  
NO DIA DA FAMÍLIA,  
TODO CARINHO RELUZ.



MARQUE UM X NO DESENHO  
QUE COMBINA COM A PARLENDA.






## COMPLETE COM AS PALAVRAS



MAMÃE - JARDIM - AMOR - FLORZINHA

1. \_\_\_\_\_ NO JARDIM, SORRIU OLHANDO PARA MIM.
2. LEVEI PARA A \_\_\_\_\_, COM CARINHO E MUITO AMOR.
3. A FLOR NASCEU NO \_\_\_\_\_.
4. FAMÍLIA TAMBÉM É \_\_\_\_\_.





# OBSERVE E RESPONDA



LIA FEZ UM CARTÃO PARA SUA MÃE.  
ELA DESENHOU UM CORAÇÃO, UMA FLOR E UM SOL.  
NO CARTÃO, LIA ESCREVEU: EU TE AMO!



1. QUEM FEZ O CARTÃO?


\_\_\_\_\_

2. PARA QUEM ERA O CARTÃO?

\_\_\_\_\_

3. O QUE LIA DESENHOU?

- ( ) CORAÇÃO, FLOR E SOL
- ( ) BOLA, PEIXE E LUA
- ( ) CASA, SAPO E PÃO



4. DESENHE UM CARTÃO BEM BONITO.



# AGORA É SUA VEZ!

## MEU POEMINHA

MINHA FAMÍLIA É \_\_\_\_\_.

EU GOSTO DE \_\_\_\_\_.

COM CARINHO NO CORAÇÃO, FAÇO UM LINDO \_\_\_\_\_.

DESENHE SUA FAMÍLIA OU UMA PESSOA ESPECIAL PARA VOCÊ.

## O QUE EU APRENDI?

1. POEMA PODE TER:

( ) RIMAS      ( ) SOMENTE NÚMEROS      ( ) APENAS MAPAS

2. PARLENDAS SÃO TEXTOS QUE PODEM SER:

( ) RECITADO      ( ) RASGADO      ( ) ESCONDIDO

3. QUAL PALAVRA RIMA COM MÃO?

( ) CORAÇÃO      ( ) CASA      ( ) GATO

4. QUAL PALAVRA COMBINA COM FAMÍLIA?

( ) AMOR      ( ) MEDO      ( ) LIXO





# DIREITOS AUTORAIS E USO DO MATERIAL

Material gratuito para uso pedagógico

Este material pertence ao site [atividadesdealfabetizacao.com.br](https://atividadesdealfabetizacao.com.br) e é oferecido gratuitamente para apoiar o trabalho dos professores.



Site oficial: <https://atividadesdealfabetizacao.com.br/>

## ✓ VOCÊ PODE

- ✓ Baixar e imprimir para usar com seus alunos.
- ✓ Utilizar em sala de aula, reforço escolar e tarefas pedagógicas.
- ✓ Compartilhar com outros professores apenas o link oficial do blog.



## ✗ NÃO É PERMITIDO

- ✗ Vender, revender ou incluir este material em produtos pagos.
- ✗ Publicar o PDF completo em sites, blogs, grupos, drives ou redes sociais.
- ✗ Remover créditos, logotipo, endereço do site ou marcas de autoria.
- ✗ Alterar o material e redistribuir como se fosse de sua autoria.
- ✗ Copiar as atividades para criar apostilas, cursos ou novos arquivos para distribuição.



Gratidão por respeitar os direitos autorais  
e valorizar a criação de materiais educativos gratuitos.

