

# SOMANDO COM DESENHOS

ADIÇÃO SIMPLES ATÉ 10

MATEMÁTICA - 1º ANO

HABILIDADE EF01MA06

$$4 + 3 = 7$$



NOME: \_\_\_\_\_

DATA: \_\_\_\_ / \_\_\_\_ / \_\_\_\_





# O QUE É SOMAR?

$1+2=3$



SOMAR É JUNTAR QUANTIDADES.

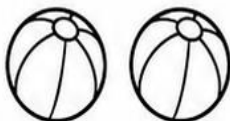
QUANDO JUNTAMOS DOIS GRUPOS DE OBJETOS, DESCOBRIMOS O TOTAL.

3 BOLINHAS




+

2 BOLINHAS



=

5 BOLINHAS





CONTE OS OBJETOS E COMPLETE:

1.  +  = \_\_\_\_\_


2.  +  = \_\_\_\_\_

3.  +  = \_\_\_\_\_

4.  +  = \_\_\_\_\_




$2+2=4$





# CONTE E SOME



CONTE OS DESENHOS, SOME E ESCREVA O RESULTADO.

1. + = \_\_\_\_\_

2. + = \_\_\_\_\_

3. + = \_\_\_\_\_

4. + = \_\_\_\_\_

5. + = \_\_\_\_\_



1 + 1 = 2






# RESOLVA COM AJUDA DOS DESENHOS




OBSERVE, CONTE E RESPONDA.

1. ANA TINHA 3 MAÇÃS. GANHOU MAIS 2. QUANTAS MAÇÃS ANA TEM AGORA?



RESPOSTA: \_\_\_\_\_

2. LUCAS VIU 4 PASSARINHOS NA ÁRVORE. CHEGARAM MAIS 3. QUANTOS PASSARINHOS FICARAM NA ÁRVORE?



RESPOSTA: \_\_\_\_\_

3. BIA TINHA 5 FLORES. PEGOU MAIS 1. COM QUANTAS FLORES BIA FICOU?



RESPOSTA: \_\_\_\_\_





# LIGUE CADA SOMA AO RESULTADO



CONTE, SOME E LIGUE CORRETAMENTE.

SOMAS

RESULTADOS




$2 + 1$

8




$3 + 2$

3



$4 + 3$

6



$5 + 3$

5



$1 + 5$

7





# DESENHE E SOME



DESENHE OS OBJETOS, CONTE E COMPLETE A SOMA.

1. DESENHE 2 BOLINHAS E MAIS 3 BOLINHAS.

$$2 + 3 = \underline{\quad}$$

2. DESENHE 4 ESTRELAS E MAIS 2 ESTRELAS.

$$4 + 2 = \underline{\quad}$$

3. DESENHE 5 FLORES E MAIS 5 FLORES.

$$5 + 5 = \underline{\quad}$$

4. DESENHE 1 CORAÇÃO E MAIS 6 CORAÇÕES.

$$1 + 6 = \underline{\quad}$$



# DIREITOS AUTORAIS E USO DO MATERIAL

Material gratuito para uso pedagógico

Este material pertence ao site [atividadesdealfabetizacao.com.br](https://atividadesdealfabetizacao.com.br) e é oferecido gratuitamente para apoiar o trabalho dos professores.



Site oficial: <https://atividadesdealfabetizacao.com.br/>

## ✓ VOCÊ PODE

- ✓ Baixar e imprimir para usar com seus alunos.
- ✓ Utilizar em sala de aula, reforço escolar e tarefas pedagógicas.
- ✓ Compartilhar com outros professores apenas o link oficial do blog.



## ✗ NÃO É PERMITIDO

- ✗ Vender, revender ou incluir este material em produtos pagos.
- ✗ Publicar o PDF completo em sites, blogs, grupos, drives ou redes sociais.
- ✗ Remover créditos, logotipo, endereço do site ou marcas de autoria.
- ✗ Alterar o material e redistribuir como se fosse de sua autoria.
- ✗ Copiar as atividades para criar apostilas, cursos ou novos arquivos para distribuição.



Gratidão por respeitar os direitos autorais  
e valorizar a criação de materiais educativos gratuitos.

