


Nome: _____

Dia	1	2	3	4	5	6	7	8	9	10	11	12	13	14	15	*
	16	17	18	19	20	21	22	23	24	25	26	27	28	29	30	31
Mês	Janeiro	Fevereiro	Março	Abril	Maio	Junho										
	Julho	Agosto	Setembro	Outubro	Novembro	Dezembro										

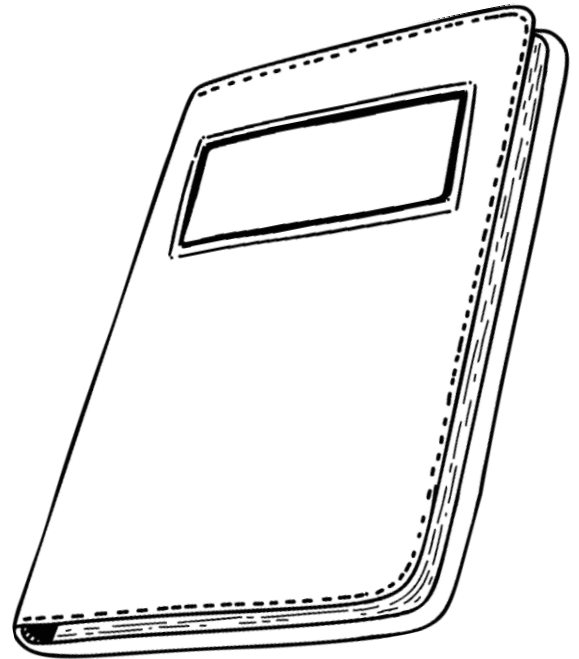

Segunda-feira
Terça-feira
Quarta-feira
Quinta-feira
Sexta-feira
Sábado




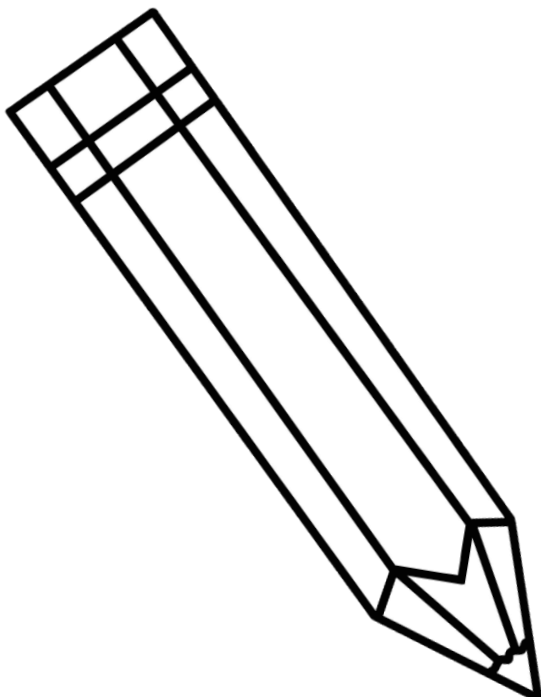
1 2 3

GROSSO E FINO

PINTE DE VERDE O LIVRO MAIS FINO E DE AZUL O LIVRO MAIS GROSSO.




PINTE DE AMARELO O LÁPIS MAIS FINO E DE VERMELHO O LÁPIS MAIS GROSSO.



Nome: _____

Dia	1	2	3	4	5	6	7	8	9	10	11	12	13	14	15	*
	16	17	18	19	20	21	22	23	24	25	26	27	28	29	30	31
Mês	Janeiro	Fevereiro	Março	Abril	Maio	Junho										
	Julho	Agosto	Setembro	Outubro	Novembro	Dezembro										


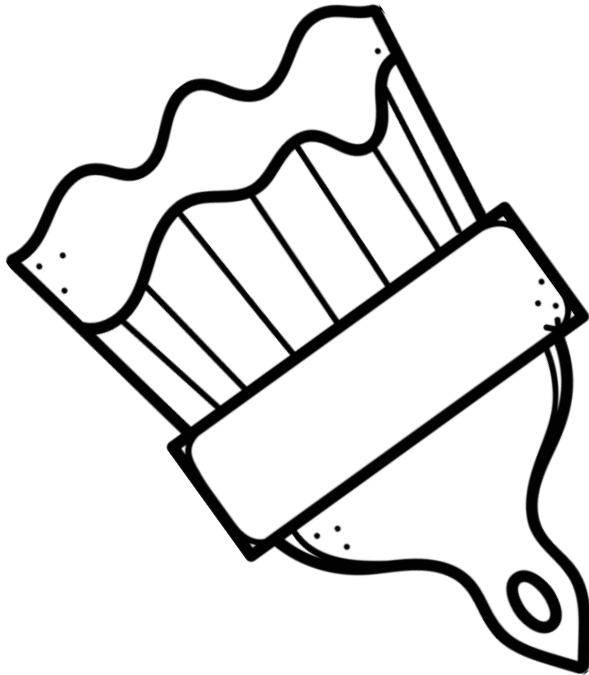
Segunda-feira
Terça-feira
Quarta-feira
Quinta-feira
Sexta-feira
Sábado







1 2 3

GROSSO E FINO


- PINTE DE LARANJA O PINCEL MAIS GROSSO E DE MARROM O PINCEL MAIS FINO.



- CIRCULE TODAS AS TAÇAS MAIS FINAS E PINTE AS TAÇAS MAIS GROSSAS.



Nome: _____



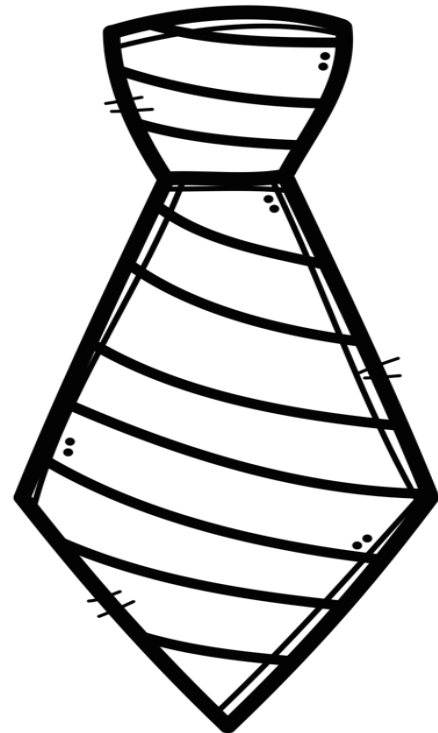
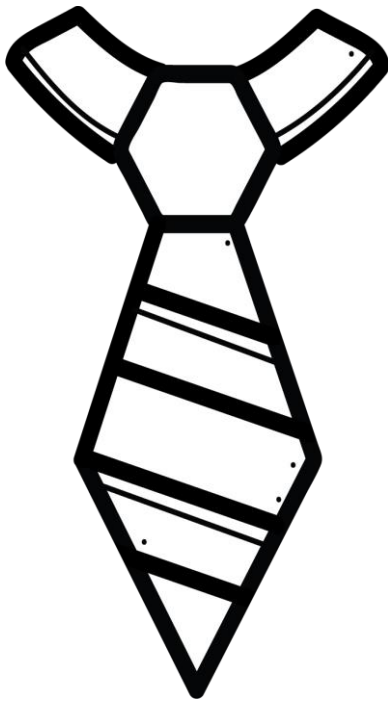
Dia	1	2	3	4	5	6	7	8	9	10	11	12	13	14	15	*
	16	17	18	19	20	21	22	23	24	25	26	27	28	29	30	31
Mês	Janeiro	Fevereiro	Março	Abril	Maio	Junho										
	Julho	Agosto	Setembro	Outubro	Novembro	Dezembro										

Segunda-feira
Terça-feira
Quarta-feira
Quinta-feira
Sexta-feira
Sábado

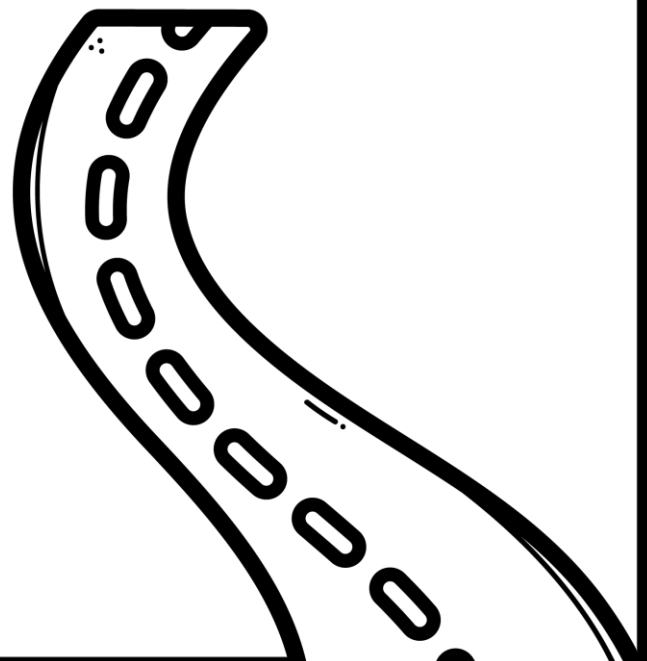
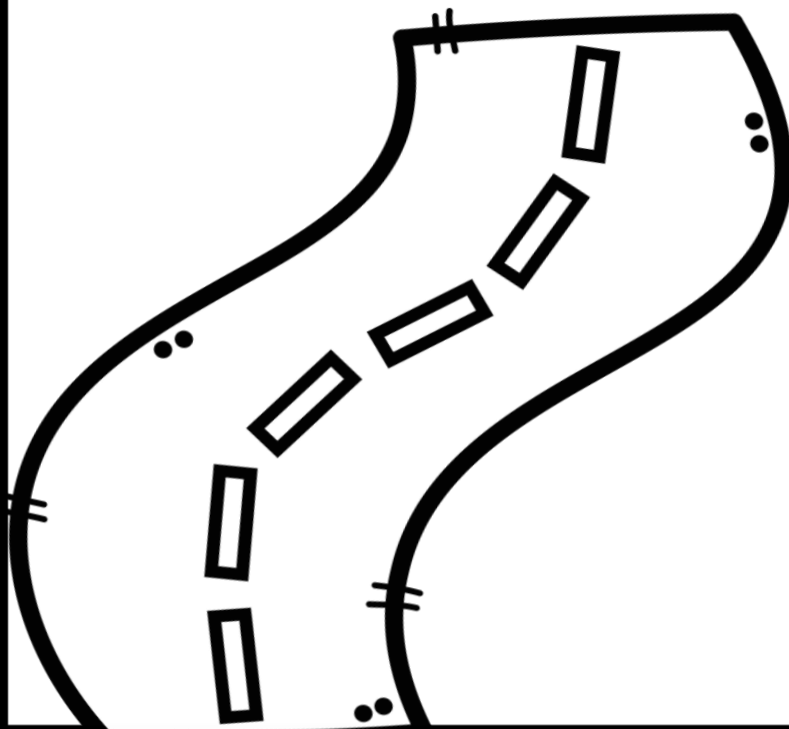
1 2 3

LARGO E ESTREITO


- PINTE E CIRCULE A GRAVATA MAIS LARGA, A GRAVATA MAIS FINA VOCÊ PODE DESENHAR BOLINHAS COLORIDAS NELA.



- PINTE AS DUAS ESTRADAS E MARQUE UM "X" NA ESTRADA MAIS ESTREITA E NA ESTRADA MAIS LARGA VOCÊ VAI DESENHAR UM CARRO ANDANDO SOBRE ELA.



Nome: _____




1 2 3

Dia	1	2	3	4	5	6	7	8	9	10	11	12	13	14	15	*
	16	17	18	19	20	21	22	23	24	25	26	27	28	29	30	31
Mês	Janeiro	Fevereiro	Março	Abril			Maio			Junho						
	Julho	Agosto	Setembro	Outubro	Novembro	Dezembro										

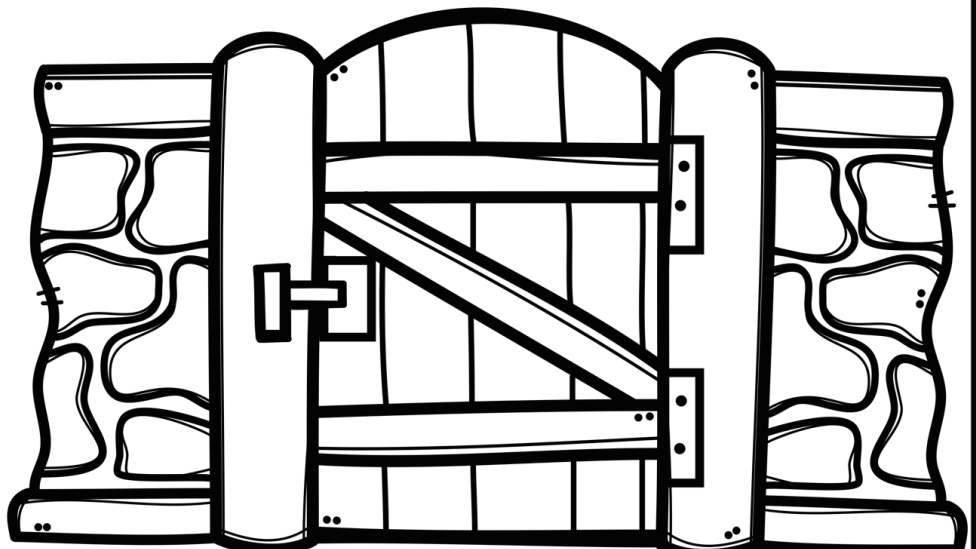

Segunda-feira
Terça-feira
Quarta-feira
Quinta-feira
Sexta-feira
Sábado

LARGO E ESTREITO

PINTE A JANELA MAIS LARGA E IRCULE A JANELA MAIS ESTREITA




CIRCULE A PORTA MAIS LARGA E FAÇA DESENHOS NA PORTA MAIS ESTREITA.



Nome: _____

Dia	1	2	3	4	5	6	7	8	9	10	11	12	13	14	15	*
	16	17	18	19	20	21	22	23	24	25	26	27	28	29	30	31
Mês	Janeiro	Fevereiro	Março	Abril	Maio	Junho										
	Julho	Agosto	Setembro	Outubro	Novembro	Dezembro										


Segunda-feira
Terça-feira
Quarta-feira
Quinta-feira
Sexta-feira
Sábado




1 2 3

PERTO E LONGE

- PINTE O PALHAÇO E CIRCULE A CRIANÇA QUE ESTÁ LONGE DELE. A CRIANÇA QUE ESTÁ PERTO VAMOS COLORIR A CAMISETA DELE COM CORES ALEGRES.




- A MENINA ESTÁ PERTO OU LONGE DOS DOCES? PINTE A RESPOSTA CERTA.



PERTO


LONGE



Nome: _____

Dia	1	2	3	4	5	6	7	8	9	10	11	12	13	14	15	*
	16	17	18	19	20	21	22	23	24	25	26	27	28	29	30	31
Mês	Janeiro	Fevereiro	Março	Abril	Maio	Junho										
	Julho	Agosto	Setembro	Outubro	Novembro	Dezembro										

Segunda-feira
Terça-feira
Quarta-feira
Quinta-feira
Sexta-feira
Sábado




1 2 3

PERTO E LONGE

- A MENINA ESTÁ PERTO DO CAVALO, DESENHE AGORA UM MENINO LONGE DO CAVALO.



Nome: _____





Dia	1	2	3	4	5	6	7	8	9	10	11	12	13	14	15	*
	16	17	18	19	20	21	22	23	24	25	26	27	28	29	30	31
Mês	Janeiro	Fevereiro	Março	Abril	Maio	Junho										
	Julho	Agosto	Setembro	Outubro	Novembro	Dezembro										

Segunda-feira
Terça-feira
Quarta-feira
Quinta-feira
Sexta-feira
Sábado

1 2 3

PESADO E LEVE


PINTE E FAÇA UM "X" AO LADO DO ANIMAL MAIS PESADO.



Nome: _____

Dia	1	2	3	4	5	6	7	8	9	10	11	12	13	14	15	*
	16	17	18	19	20	21	22	23	24	25	26	27	28	29	30	31
Mês	Janeiro	Fevereiro	Março	Abril			Maio			Junho						
	Julho	Agosto	Setembro	Outubro	Novembro	Dezembro										

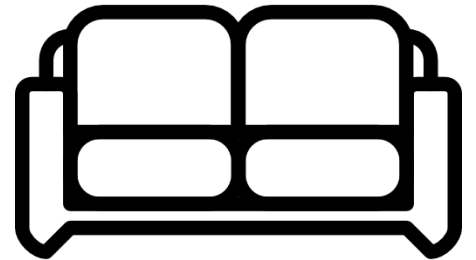


Segunda-feira
Terça-feira
Quarta-feira
Quinta-feira
Sexta-feira
Sábado



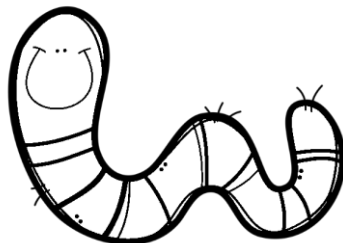
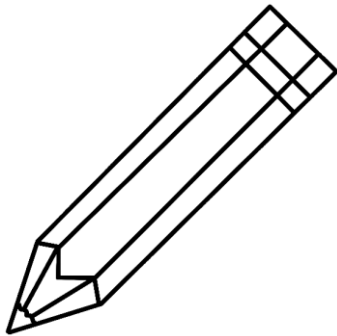
1 2 3

PESADO E LEVE


❑ VAMOS LIGAR CADA FIGURA COM A SUA PARTICULARIDADE.



LEVE




PESADO



Nome: _____

Dia	1	2	3	4	5	6	7	8	9	10	11	12	13	14	15	*
	16	17	18	19	20	21	22	23	24	25	26	27	28	29	30	31
Mês	Janeiro	Fevereiro	Março	Abril	Maio	Junho										
	Julho	Agosto	Setembro	Outubro	Novembro	Dezembro										


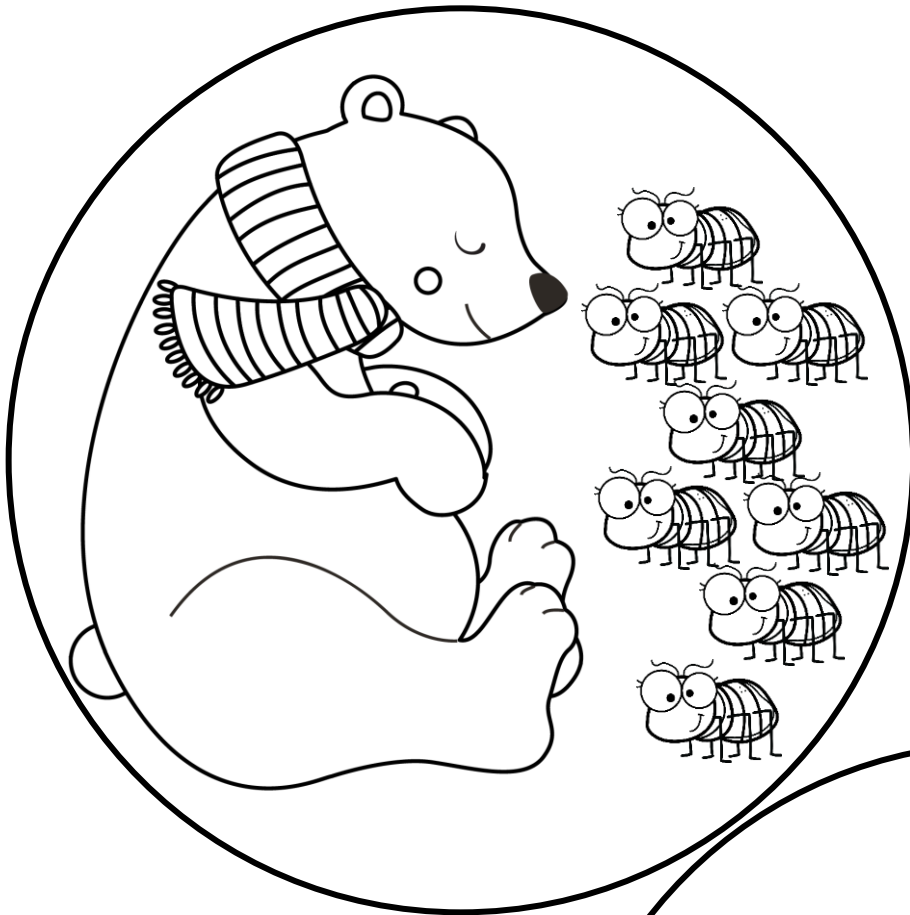
Segunda-feira
Terça-feira
Quarta-feira
Quinta-feira
Sexta-feira
Sábado




1 2 3

MENOR E MAIOR

□ PINTE DENTRO DO CÍRCULO APENAS OS MAIORES E CIRCULE OS MENORES.



Nome: _____



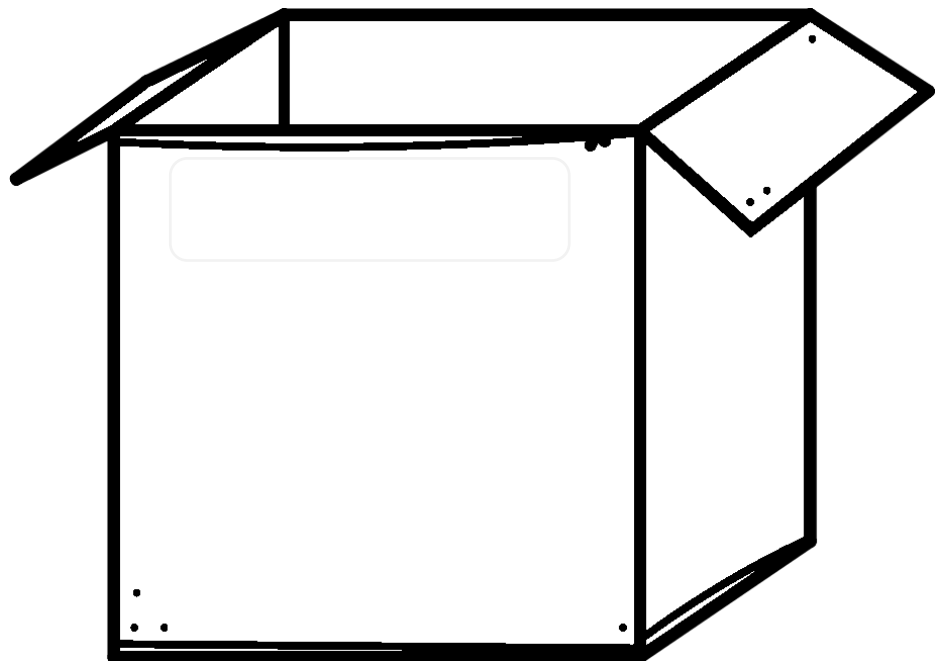
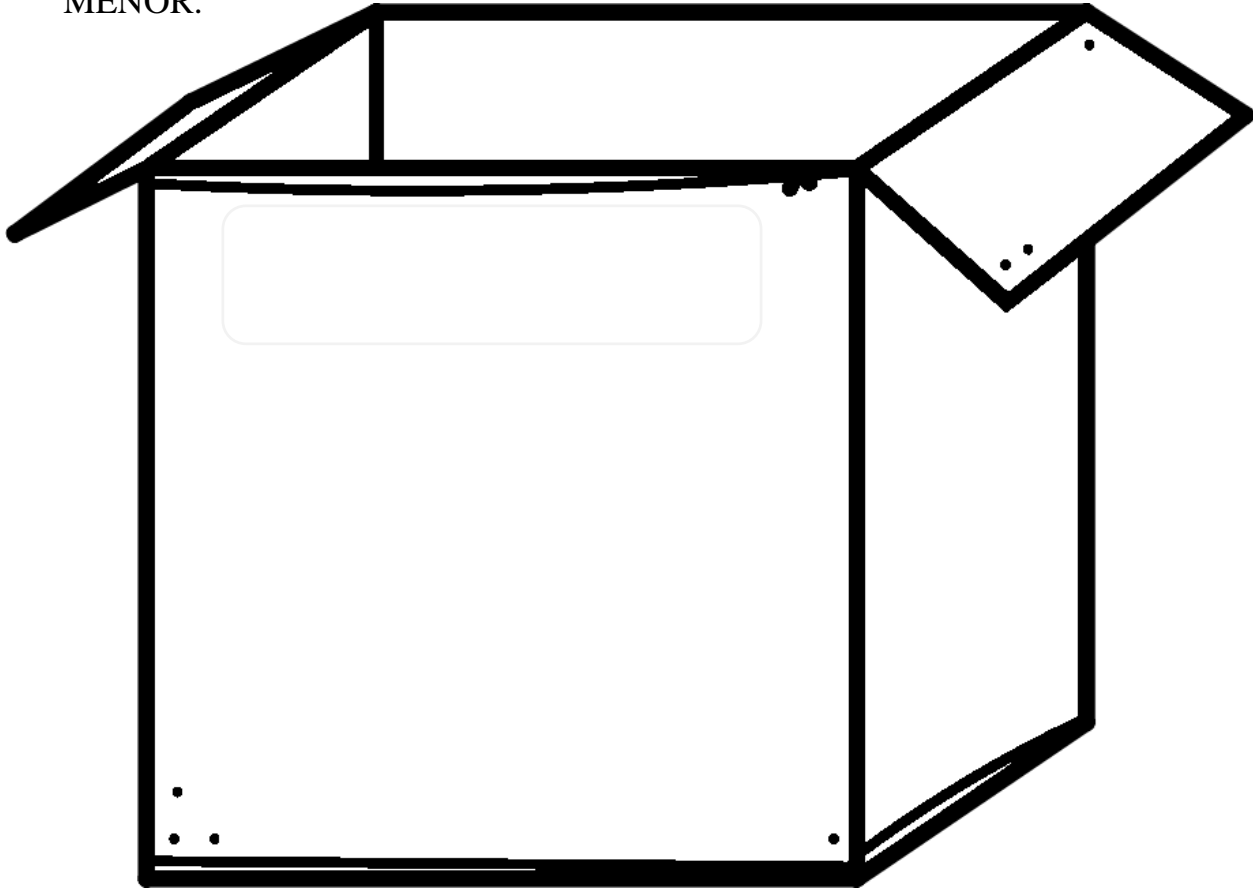
Dia	1	2	3	4	5	6	7	8	9	10	11	12	13	14	15	*
	16	17	18	19	20	21	22	23	24	25	26	27	28	29	30	31
Mês	Janeiro	Fevereiro	Março	Abril	Maio	Junho										
	Julho	Agosto	Setembro	Outubro	Novembro	Dezembro										

Segunda-feira
Terça-feira
Quarta-feira
Quinta-feira
Sexta-feira
Sábado

1 2 3

MENOR E MAIOR


DESENHE ALGO GRANDE DENTRO DA CAIXA MAIOR, E ALGO PEQUENO NA CAIXA MENOR.



Nome: _____

Dia	1	2	3	4	5	6	7	8	9	10	11	12	13	14	15	*
	16	17	18	19	20	21	22	23	24	25	26	27	28	29	30	31
Mês	Janeiro	Fevereiro	Março	Abril			Maio			Junho						
	Julho	Agosto	Setembro	Outubro	Novembro	Dezembro										





Segunda-feira
Terça-feira
Quarta-feira
Quinta-feira
Sexta-feira
Sábado



1 2 3

MUITO E POUCO


OS GATINHOS QUE POSSUEM MUITOS BALÕES SÃO DE CORES DIFERENTES, E OS GATINHOS QUE POSSUEM POUCOS BALÕES TEM UMA COR SÓ. VAMOS COLORIR?



Nome: _____

Dia	1	2	3	4	5	6	7	8	9	10	11	12	13	14	15	*
	16	17	18	19	20	21	22	23	24	25	26	27	28	29	30	31
Mês	Janeiro	Fevereiro	Março	Abril	Maio	Junho										
	Julho	Agosto	Setembro	Outubro	Novembro	Dezembro										




Segunda-feira
Terça-feira
Quarta-feira
Quinta-feira
Sexta-feira
Sábado



1 2 3




MUITO E POUCO

☐ LIGUE AO LUGAR CERTO DE ACORDO COM SUA CARACTERÍSTICA.




MUITO

POUCO



Nome: _____




Dia	1	2	3	4	5	6	7	8	9	10	11	12	13	14	15	*
	16	17	18	19	20	21	22	23	24	25	26	27	28	29	30	31
Mês	Janeiro	Fevereiro	Março	Abril	Maio	Junho										
	Julho	Agosto	Setembro	Outubro	Novembro	Dezembro										

Segunda-feira
Terça-feira
Quarta-feira
Quinta-feira
Sexta-feira
Sábado


1 2 3

DENTRO E FORA

- O GATINHO QUE ESTÁ DENTRO DO BALDE TEM A COR CINZA, E O GATINHO QUE ESTÁ FORA TEM A COR AMARELA. VAMOS COLORIR CORRETAMENTE?




- PINTE APENAS O CACHORRINHO QUE ESTÁ DENTRO DA CASINHA, E CIRCULE O CACHORRINHO QUE ESTÁ FORA.



Nome: _____

Dia	1	2	3	4	5	6	7	8	9	10	11	12	13	14	15	*
	16	17	18	19	20	21	22	23	24	25	26	27	28	29	30	31
Mês	Janeiro	Fevereiro	Março	Abril	Maio	Junho										
	Julho	Agosto	Setembro	Outubro	Novembro	Dezembro										


Segunda-feira
Terça-feira
Quarta-feira
Quinta-feira
Sexta-feira
Sábado





1 2 3

DENTRO E FORA

- VAMOS PINTAR O MENINO QUE ESTÁ FORA DA CAIXA E FAZER UM "X" NO MENINO QUE ESTÁ DENTRO.




- CIRCULE O PEIXE FORA DO AQUÁRIO E PINTE OS PEIXES QUE ESTÃO DENTRO.



Nome: _____

Dia	1	2	3	4	5	6	7	8	9	10	11	12	13	14	15	*
	16	17	18	19	20	21	22	23	24	25	26	27	28	29	30	31
Mês	Janeiro	Fevereiro	Março	Abril	Maio	Junho										
	Julho	Agosto	Setembro	Outubro	Novembro	Dezembro										


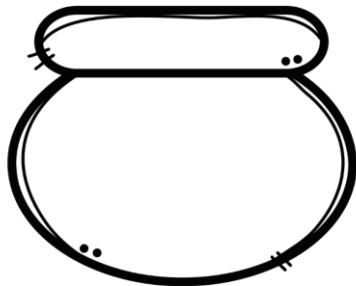
Segunda-feira
Terça-feira
Quarta-feira
Quinta-feira
Sexta-feira
Sábado



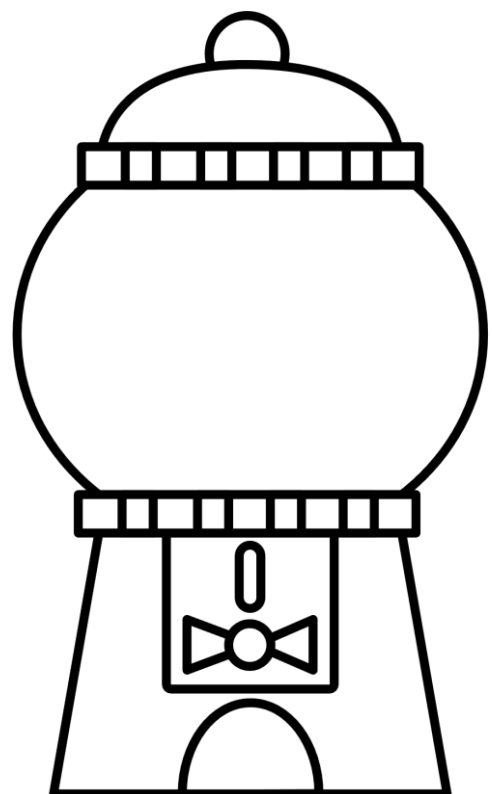

1 2 3

CHEIO E VAZIO

QUAL VASO DE FLORES ESTÁ CHEIO DE FLORES? PINTE-O DE AMARELO.




MARQUE COM UM "X" O VIDRO QUE ESTÁ VAZIO E PINTE O VIDRO QUE ESTÁ CHEIO.



Nome: _____

Dia	1	2	3	4	5	6	7	8	9	10	11	12	13	14	15	*
	16	17	18	19	20	21	22	23	24	25	26	27	28	29	30	31
Mês	Janeiro	Fevereiro	Março	Abril	Maio	Junho										
	Julho	Agosto	Setembro	Outubro	Novembro	Dezembro										



Segunda-feira
Terça-feira
Quarta-feira
Quinta-feira
Sexta-feira
Sábado




1 2 3

CHEIO E VAZIO

QUAL VASO DE FLORES ESTÁ VAZIO? PINTE-O DE VERDE E O CHEIO DE AZUL.



LIGUE DE ACORDO COM O POTE DE BALINHAS.




VAZIO

CHEIO



Nome: _____



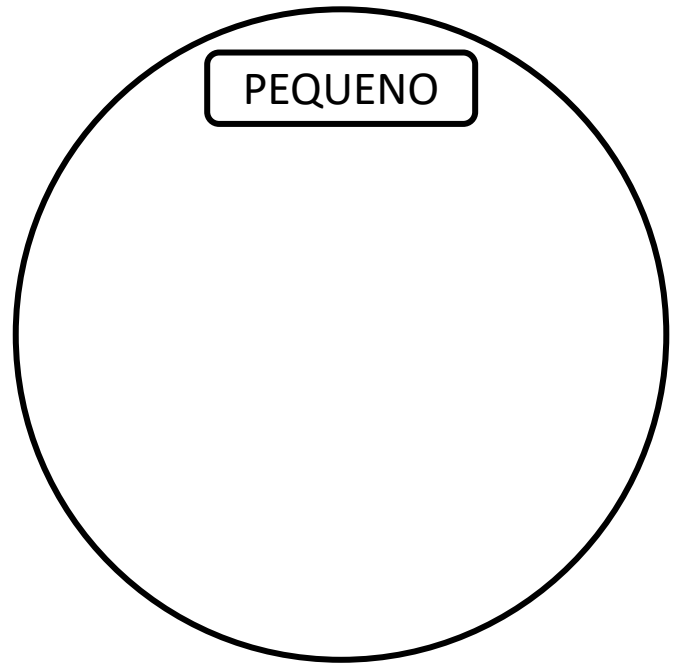
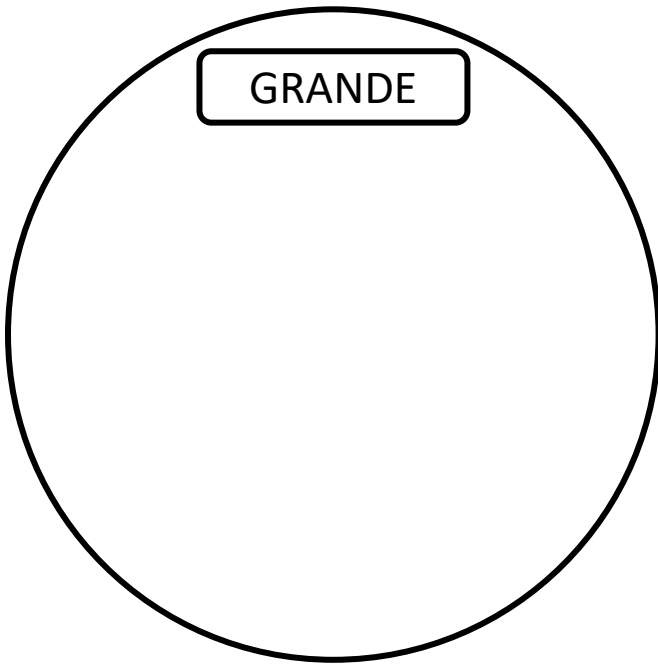
Dia	1	2	3	4	5	6	7	8	9	10	11	12	13	14	15	*
	16	17	18	19	20	21	22	23	24	25	26	27	28	29	30	31
Mês	Janeiro	Fevereiro	Março	Abril	Maio	Junho										
	Julho	Agosto	Setembro	Outubro	Novembro	Dezembro										

Segunda-feira
Terça-feira
Quarta-feira
Quinta-feira
Sexta-feira
Sábado



1 2 3

GRANDE E PEQUENO

DESENHE UM URSINHO DE ACORDO COM O QUE SE PEDE EM CADA CÍRCULO.




COLE BOLINHAS DE PAPEL CREPOM NA ESTRELA GRANDE E PINTE A ESTRELA PEQUENA.



Nome: _____

Dia	1	2	3	4	5	6	7	8	9	10	11	12	13	14	15	*
	16	17	18	19	20	21	22	23	24	25	26	27	28	29	30	31
Mês	Janeiro	Fevereiro	Março	Abril	Maio	Junho										
	Julho	Agosto	Setembro	Outubro	Novembro	Dezembro										

Segunda-feira
Terça-feira
Quarta-feira
Quinta-feira
Sexta-feira
Sábado





1 2 3

GRANDE E PEQUENO

PINTE O URSO GRANDE DE MARROM E O URSO PEQUENO DE CINZA.




DESENHE 3 FORMIGAS NO FORMIGUEIRO GRANDE, E UMA NO PEQUENO.



Nome: _____

Dia	1	2	3	4	5	6	7	8	9	10	11	12	13	14	15	*
	16	17	18	19	20	21	22	23	24	25	26	27	28	29	30	31
Mês	Janeiro	Fevereiro	Março	Abril			Maio			Junho						
	Julho	Agosto	Setembro	Outubro	Novembro	Dezembro										



Segunda-feira
Terça-feira
Quarta-feira
Quinta-feira
Sexta-feira
Sábado



1 2 3

ALTO E BAIXO


□ FAÇA UM "X" NA ÁRVORE MAIS ALTA E CIRCULE A ÁRVORE MAIS BAIXA.



Nome: _____

Dia	1	2	3	4	5	6	7	8	9	10	11	12	13	14	15	*
	16	17	18	19	20	21	22	23	24	25	26	27	28	29	30	31
Mês	Janeiro	Fevereiro	Março	Abril			Maio			Junho						
	Julho	Agosto	Setembro	Outubro	Novembro	Dezembro										



Segunda-feira
Terça-feira
Quarta-feira
Quinta-feira
Sexta-feira
Sábado



1 2 3

ALTO E BAIXO

- PINTE A CAMISETA DA CRIANÇA MAIS BAIXA DE VERDE E DA CRIANÇA MAIS ALTA DE ROSA.



BNCC

HABILIDADES

(EF01MA15) COMPARAR COMPRIMENTOS, CAPACIDADES OU MASSAS, UTILIZANDO TERMOS COMO MAIS ALTO, MAIS BAIXO, MAIS COMPRIDO, MAIS CURTO, MAIS GROSSO, MAIS FINO, MAIS LARGO, MAIS PESADO, MAIS LEVE, CABE MAIS, CABE MENOS, ENTRE OUTROS, PARA ORDENAR OBJETOS DE USO DIÁRIO.

Hoje trago os conceitos Matemáticos com 20 páginas de atividades para cada um deles totalizando 20 folhinhas de atividades para serem trabalhadas.

São eles:

Alto e Baixo

Grande e Pequeno

Cheio e Vazio

Dentro e Fora

Muito e Pouco

Menor e Maior

Pesado e leve

Perto e Longe

Largo e Estreito

Grosso e Fino

Venha Fazer parte do nosso Clube de atividades!



DIREITOS AUTORAIS E USO DO MATERIAL

Material gratuito para uso pedagógico

Este material pertence ao site atividadesdealfabetizacao.com.br e é oferecido gratuitamente para apoiar o trabalho dos professores.



Site oficial: <https://atividadesdealfabetizacao.com.br/>

✓ VOCÊ PODE

- ✓ Baixar e imprimir para usar com seus alunos.
- ✓ Utilizar em sala de aula, reforço escolar e tarefas pedagógicas.
- ✓ Compartilhar com outros professores apenas o link oficial do blog.



✗ NÃO É PERMITIDO

- ✗ Vender, revender ou incluir este material em produtos pagos.
- ✗ Publicar o PDF completo em sites, blogs, grupos, drives ou redes sociais.
- ✗ Remover créditos, logotipo, endereço do site ou marcas de autoria.
- ✗ Alterar o material e redistribuir como se fosse de sua autoria.
- ✗ Copiar as atividades para criar apostilas, cursos ou novos arquivos para distribuição.



Gratidão por respeitar os direitos autorais
e valorizar a criação de materiais educativos gratuitos.

